

Додаток 1  
до Національного положення (стандарту)  
бухгалтерського обліку в державному секторі 101  
«Подання фінансової звітності»

Дата (рік, місяць, число)

Установа/бюджет Херсонський державний аграрно-економічний університет за ЄДРПОУ

Територія місто Херсон, вулиця Стрітенська, будинок 23 за КОАТУУ

Організаційно-правова форма господарювання Державна організація (установа, заклад) за КОПФГ

Орган державного управління Міністерство освіти і науки України за КОДУ

Вид економічної діяльності Вища освіта за КВЕД

КОДИ		
2022	1	01
	00493020	
	6510136600	
	425	
	38621185	
	85.42	

Одиниця виміру: грн.  
Періодичність: проміжна, річна

**БАЛАНС**  
на 1 січня 2022 року

Форма № 1-дс

АКТИВ	Код рядка	На початок звітної періоду		На кінець звітної періоду	
		3	4	3	4
1	2	3	4	3	4
<b>I. НЕФІНАНСОВІ АКТИВИ</b>					
Основні засоби:	1000	70 065 863	75 398 202		
первісна вартість	1001	137 803 024	146 102 912		
знос	1002	67 737 161	70 704 710		
Інвестиційна нерухомість	1010	-	-		
первісна вартість	1011	-	-		
знос	1012	-	-		
Нематеріальні активи:	1020	333 203	333 203		
первісна вартість	1021	333 203	333 203		
накопичена амортизація	1022	-	-		
Незавершені капітальні інвестиції	1030	62 246	62 246		
Довгострокові біологічні активи	1040	-	-		
первісна вартість	1041	-	-		
накопичена амортизація	1042	-	-		
Запаси	1050	2 770 981	2 465 770		
Виробництво	1060	-	-		
Поточні біологічні активи	1090	1 086 201	762 472		
<b>Усього за розділом I</b>	<b>1095</b>	<b>74 318 494</b>	<b>79 021 893</b>		
<b>II ФІНАНСОВІ АКТИВИ</b>					
Довгострокова дебіторська заборгованість	1100	9 581	8 706		
Довгострокові фінансові інвестиції, у тому числі:	1110	-	-		
цінні папери, крім акцій	1111				
акції та інші форми участі в капіталі	1112				
Поточна дебіторська заборгованість					
за розрахунками з бюджетом	1120	2 666	-		
за розрахунками за товари, роботи, послуги	1125	955 934	1 664 060		
за наданими кредитами	1130	-	-		
за виданими авансами	1135	-	11 588		
за розрахунками із соціального страхування	1140	27 443	70 263		
за внутрішніми розрахунками	1145	-	-		
інша поточна дебіторська заборгованість	1150	220 763	412 412		
Поточні фінансові інвестиції	1155	-	-		



Грошові кошти та їх еквіваленти розпорядників бюджетних коштів та державних цільових фондів у:			
національній валюті, у тому числі в:			
касі	1160	13 407 298	13 855 752
казначействі	1161	14 291	26 586
установах банків	1162	13 393 007	13 829 166
дорозі	1163	-	-
іноземній валюті	1164	-	-
	1165	-	-
Кошти бюджетів та інших клієнтів на:			
єдиному казначейському рахунку	1170	-	-
рахунках в установах банків у тому числі в:			
національній валюті	1175	-	-
іноземній валюті	1176	-	-
	1177	-	-
Інші фінансові активи	1180	-	-
<b>Усього за розділом II</b>	<b>1195</b>	<b>14 623 685</b>	<b>16 022 781</b>
<b>III ВИТРАТИ МАЙБУТНІХ ПЕРІОДІВ</b>	<b>1200</b>	<b>63 395</b>	<b>72 844</b>
<b>БАЛАНС</b>	<b>1300</b>	<b>89 005 574</b>	<b>95 117 518</b>
<b>ПАСИВ</b>	<b>Код рядка</b>	<b>На початок звітного періоду</b>	<b>На кінець звітного періоду</b>
<b>1</b>	<b>2</b>	<b>3</b>	<b>4</b>
<b>I. ВЛАСНИЙ КАПІТАЛ ТА ФІНАНСОВИЙ РЕЗУЛЬТАТ</b>			
Внесений капітал	1400	57 776 645	66 072 783
Капітал у дооцінках	1410	11 677 074	11 601 926
Фінансовий результат	1420	16 514 533	11 077 376
Капітал у підприємствах	1430	-	-
Резерви	1440	-	-
Цільове фінансування	1450	-	-
<b>Усього за розділом I</b>	<b>1495</b>	<b>85 968 252</b>	<b>88 752 085</b>
<b>II. ЗОБОВ'ЯЗАННЯ</b>			
Довгострокові зобов'язання:			
за цінними паперами	1500	-	-
за кредитами	1510	9 581	8 706
інші довгострокові зобов'язання	1520	-	-
Поточна заборгованість за довгостроковими зобов'язаннями	1530	-	-
Поточні зобов'язання:			
за платежами до бюджету	1540	18 809	14 851
за розрахунками за товари, роботи, послуги	1545	-	-
за кредитами	1550	-	-
за одержаними авансами	1555	1 462 831	4 111 714
за розрахунками з оплати праці	1560	21 995	56 440
за розрахунками із соціального страхування	1565	-	-
за внутрішніми розрахунками	1570	-	-
інші поточні зобов'язання, з них:	1575	-	-
за цінними паперами	1576	-	-
<b>Усього за розділом II</b>	<b>1595</b>	<b>1 513 216</b>	<b>4 191 711</b>
<b>III. ЗАБЕЗПЕЧЕННЯ</b>	<b>1600</b>	<b>-</b>	<b>-</b>
<b>IV. ДОХОДИ МАЙБУТНІХ ПЕРІОДІВ</b>	<b>1700</b>	<b>1 524 106</b>	<b>2 173 722</b>
<b>БАЛАНС</b>	<b>1800</b>	<b>89 005 574</b>	<b>95 117 518</b>

Керівник (посадова особа)

Головний бухгалтер (спеціаліст, на якого покладено виконання обов'язків бухгалтерської служби)



(підпис)

Юрій Кирилов

(ініціали та прізвище)

Світлана Кальсіна



Дата (рік, місяць, число)

2022	01	КОДИ
00493020		
6510136600		
425		
38621185		
85.42		

Херсонський державний аграрно-економічний університет  
місто Херсон, вулиця Стрітенська, будинок 23  
Державна організація (установа, заклад)  
Міністерство освіти і науки України  
Вища освіта

Установа/бюджет  
Територія  
Організаційно-правова форма господарювання  
Орган державного управління  
Вид економічної діяльності  
Одиниця виміру: грн.  
Періодичність: проміжна, річна

## ЗВІТ ПРО ФІНАНСОВІ РЕЗУЛЬТАТИ

за рік 2021 року

### I. ФІНАНСОВИЙ РЕЗУЛЬТАТ ДІЯЛЬНОСТІ

Форма N 2-дс

Стаття	Код рядка	За звітний період	За аналогічний період попереднього року
1	2	3	4
<b>ДОХОДИ</b>			
Доходи від обмінних операцій			
Бюджетні асигнування	2010	77 750 347	64 668 777
Доходи від надання послуг (виконання робіт)	2020	25 673 967	24 032 754
Доходи від продажу активів	2030	27 421	58 992
Фінансові доходи	2040	319 315	478 115
Інші доходи від обмінних операцій	2050	197 236	329 072
<b>Усього доходів від обмінних операцій</b>	<b>2080</b>	<b>103 968 286</b>	<b>89 567 710</b>
Доходи від необмінних операцій			
Податкові надходження	2090	-	-
Неподаткові надходження	2100	-	-
Трансферти	2110	-	-
Надходження до державних цільових фондів	2120	-	-
Інші доходи від необмінних операцій	2130	804 283	694 688
<b>Усього доходів від необмінних операцій</b>	<b>2170</b>	<b>804 283</b>	<b>694 688</b>
<b>Усього доходів</b>	<b>2200</b>	<b>104 772 569</b>	<b>90 262 398</b>



<b>ВИТРАТИ</b>				
<b>Витрати за обмінними операціями</b>				
Витрати на виконання бюджетних програм	2210	65 470 300		53 330 884
Витрати на виготовлення продукції (надання послуг, виконання робіт)	2220	31 465 773		22 017 083
Витрати з продажу активів	2230	-		-
Фінансові витрати	2240	-		-
Інші витрати за обмінними операціями	2250	210 456		213 862
<b>Усього витрат за обмінними операціями</b>	<b>2290</b>	<b>97 146 529</b>		<b>75 561 829</b>
<b>Витрати за необмінними операціями</b>				
Трансферти	2300	-		-
Інші витрати за необмінними операціями	2310	13 472 225		12 090 936
<b>Усього витрати за необмінними операціями</b>	<b>2340</b>	<b>13 472 225</b>		<b>12 090 936</b>
<b>Усього витрат</b>	<b>2380</b>	<b>110 618 754</b>		<b>87 652 765</b>
<b>Профіцит/дефіцит за звітний період</b>	<b>2390</b>	<b>-5 846 185</b>		<b>2 609 633</b>

### ІІ. ВИДАТКИ БЮДЖЕТУ (КОШТОРИСУ) ЗА ФУНКЦІОНАЛЬНОЮ КЛАСИФІКАЦІЄЮ ВИДАТКІВ ТА КРЕДИТУВАННЯ БЮДЖЕТУ

Найменування показника	Код рядка	За звітний період	За аналогічний період попереднього року
<b>I</b>	<b>2</b>	<b>3</b>	<b>4</b>
Загальнодержавні функції	2420	-	-
Оборона	2430	-	-
Громадський порядок, безпека та судова влада	2440	-	-
Економічна діяльність	2450	-	-
Охорона навколишнього природного середовища	2460	-	-
Житлово-комунальне господарство	2470	-	-
Охорона здоров'я	2480	-	-
Духовний та фізичний розвиток	2490	-	-
Освіта	2500	110 618 754	87 652 765
Соціальний захист та соціальне забезпечення	2510	-	-
<b>УСЬОГО:</b>	<b>2520</b>	<b>110 618 754</b>	<b>87 652 765</b>

2210	2220	2230	2240	2250	2290
65 470 300	31 465 773	-	-	210 456	97 146 529
53 330 884	22 017 083	-	-	213 862	75 561 829

2300	2310	2340	2380	2390
-	13 472 225	13 472 225	110 618 754	-5 846 185
-	12 090 936	12 090 936	87 652 765	2 609 633

2420	2430	2440	2450	2460	2470	2480	2490	2500	2510	2520
-	-	-	-	-	-	-	-	110 618 754	-	110 618 754
-	-	-	-	-	-	-	-	87 652 765	-	87 652 765



III. ВИКОНАННЯ БЮДЖЕТУ (КОШТОРИСУ)

Стаття	Код рядка	Загальний фонд			Спеціальний фонд		
		план на звітний рік	фактична сума виконання за звітний період	різниця (графа 4) мінус графа 3)	план на звітний рік із урахуванням змін	фактична сума виконання за звітний період	різниця (графа 7) мінус графа 6)
	2	3	4	5	6	8	
<b>1</b>							
<b>ДОХОДИ</b>							
Податкові надходження	2530	-	-	-	-	-	
Неподаткові надходження	2540	-	-	-	-	-	
Доходи від власності та підприємницької діяльності	2541	-	-	-	-	-	
Адміністративні збори та платежі, доходи від некомерційної господарської діяльності	2542	-	-	-	-	-	
Інші неподаткові надходження	2543	-	-	-	-	-	
Власні надходження бюджетних установ	2544	-	-	-	-	-	
Доходи від операцій з капіталом	2550	-	-	-	-	-	
Офіційні трансферти, з них:	2560	-	-	-	-	-	
від органів державного управління	2561	-	-	-	-	-	
Цільові фонди	2570	-	-	-	-	-	
Надходження державних цільових фондів	2580	-	-	-	-	-	
Надходження Пенсійного фонду України	2581	-	-	-	-	-	
Надходження Фонду загальнообов'язкового державного соціального страхування України на випадок	2582	-	-	-	-	-	
Надходження Фонду соціального страхування України	2583	-	-	-	-	-	
Інші надходження	2590	-	-	-	-	-	
<b>Усього доходів</b>	<b>2600</b>						
<b>ВИТРАТИ</b>							
Оплата праці і нарахування на заробітну плату	2610	-	-	-	-	-	
Використання товарів і послуг	2620	-	-	-	-	-	
Обслуговування боргових зобов'язань	2630	-	-	-	-	-	
Поточні трансферти, з них:	2640	-	-	-	-	-	
органам державного управління інших рівнів	2641	-	-	-	-	-	
Соціальне забезпечення	2650	-	-	-	-	-	
Інші поточні видатки	2660	-	-	-	-	-	
Нерозподілені видатки	2670	-	-	-	-	-	
Придбання основного капіталу	2680	-	-	-	-	-	
Капітальні трансферти, з них:	2690	-	-	-	-	-	
органам державного управління інших рівнів	2691	-	-	-	-	-	
Внутрішнє кредитування	2700	-	-	-	-	-	
Зовнішнє кредитування	2710	-	-	-	-	-	
<b>Усього витрат</b>	<b>2780</b>						
<b>Профіцит/дефіцит за звітний період</b>	<b>2790</b>						



IV. ЕЛЕМЕНТИ ВИТРАТ ЗА ОБМІННИМИ ОПЕРАЦІЯМИ

Стаття	Код рядка	За звітний період	За аналогічний період попереднього року
	2	3	4
Витрати на оплату праці	2820	64 139 402	50 532 736
Відрахування на соціальні заходи	2830	13 953 473	11 057 626
Матеріальні витрати	2840	15 713 224	12 180 222
Амортизація	2850	3 129 974	1 577 383
Інші витрати	2860	210 456	213 862
<b>Усього</b>	<b>2890</b>	<b>97 146 529</b>	<b>75 561 829</b>

Керівник (посадова особа)

*А. Кирилов*  
(підпис)

Юрій Кирилов  
(ініціали та прізвище)

Головний бухгалтер (спеціаліст,  
на якого покладено виконання  
обов'язків бухгалтерської служби)

*Світлана Кальсіна*  
(підпис)

Світлана Кальсіна  
(ініціали та прізвище)





Додаток 3  
до Національного положення  
(стандарту) бухгалтерського  
обліку в державному секторі  
101 «Подання фінансової

	Дата (рік, місяць, число)	КОДИ		
		2020	1	01
Установа/бюджет	Херсонський державний аграрно-економічний університет за ЄДРПОУ	00493020		
Територія	місто Херсон, вулиця Стрітенська, будинок 23 за КОАТУУ	6510136600		
Організаційно-правова форма господарювання	Державна організація (установа, заклад) за КОПФГ	425		
Орган державного управління	Міністерство освіти і науки України за КОДУ	38621185		
Вид економічної діяльності	Вища освіта за КВЕД	85.42		
Одиниця виміру: грн.				
Періодичність: річна				

**ЗВІТ ПРО РУХ ГРОШОВИХ КОШТІВ**  
за 2021 рік

Форма № 3-дс

Стаття	Код рядка	За звітний період	За аналогічний період попереднього року
1	2	3	4
<b>I. Рух коштів у результаті операційної діяльності</b>			
Надходження від обмінних операцій:			
бюджетні асигнування	3000	77 750 347	64 668 777
надходження від надання послуг (виконання робіт)	3005	30 220 831	25 378 705
надходження від продажу активів	3010	88 921	61 492
інші надходження від обмінних операцій	3015	364 017	383 923
Надходження від необмінних операцій:			
податкові надходження	3020	-	-
неподаткові надходження	3025	-	-
трансферти, з них:	3030	-	-
кошти трансфертів, отримані від органів державного управління	3031	-	-
надходження до державних цільових фондів	3040	-	-
інші надходження від необмінних операцій	3045	974 080	841 758
Надходження грошових коштів за внутрішніми операціями	3050	37 090	20 020
Інші надходження	3090	5 492 341	3 519 457
<b>Усього надходжень від операційної діяльності</b>	<b>3095</b>	<b>114 890 537</b>	<b>94 854 112</b>
Витрати за обмінними операціями:			
витрати на виконання бюджетних програм	3100	65 470 300	53 330 884
витрати на виготовлення продукції (надання послуг, виконання робіт)	3110	30 081 224	23 419 494
витрати з продажу активів	3115	-	-
інші витрати за обмінними операціями	3120	210 456	182 296
Витрати за необмінними операціями:			
трансферти, з них:	3125	-	-
кошти трансфертів органам державного управління інших рівнів	3126	-	-



інші витрати за необмінними операціями	3130	13 472 225	12 090 936
Витрати грошових коштів за внутрішніми операціями	3135	24 795	12 110
Інші витрати	3180	5 492 341	3 650 575
<b>Усього витрат від операційної діяльності</b>	<b>3190</b>	<b>114 726 546</b>	<b>92 674 185</b>
<b>Чистий рух коштів від операційної діяльності</b>	<b>3195</b>	<b>163 991</b>	<b>2 179 927</b>
<b>II. Рух коштів у результаті інвестиційної діяльності</b>			
Надходження від продажу:			
фінансових інвестицій	3 200	-	-
основних засобів	3205	-	-
інвестиційної нерухомості	3210	-	-
нематеріальних активів	3215	-	-
незавершених капітальних інвестицій	3220	-	-
довгострокових біологічних активів	3225	-	-
Надходження цільового фінансування	3230	1 345 956	509 641
Інші надходження	3235	6 194 434	7 146 808
<b>Усього надходжень від інвестиційної діяльності</b>	<b>3240</b>	<b>7 540 390</b>	<b>7 656 449</b>
Витрати на придбання:			
фінансових інвестицій	3245	-	-
основних засобів	3250	2 468 245	7 154 270
інвестиційної нерухомості	3255	5 072 145	-
нематеріальних активів	3260	-	502 179
незавершених капітальних інвестицій	3265	-	-
довгострокових біологічних активів	3270	-	-
Інші витрати	3285	-	-
<b>Усього витрат від інвестиційної діяльності</b>	<b>3290</b>	<b>7 540 390</b>	<b>7 656 449</b>
<b>Чистий рух коштів від інвестиційної діяльності</b>	<b>3295</b>	<b>-</b>	<b>-</b>
<b>III. Рух коштів у результаті фінансової діяльності</b>			
Надходження від:			
повернення кредитів	3300	-	-
отримання позик	3305	-	-
отримання відсотків (роялті)	3310	319 315	478 115
Інші надходження	3340	-	-
<b>Усього надходжень від фінансової діяльності</b>	<b>3345</b>	<b>319 315</b>	<b>478 115</b>
Витрати на:			
надання кредитів	3350	-	-
погашення позик	3355	-	-
сплату відсотків	3360	-	-
Інші витрати	3380	-	-
Коригування	3385	-	-
<b>Усього витрат від фінансової діяльності</b>	<b>3390</b>	<b>-</b>	<b>-</b>
<b>Чистий рух коштів від фінансової діяльності</b>	<b>3395</b>	<b>319 315</b>	<b>478 115</b>
<b>Чистий рух коштів за звітний період</b>	<b>3400</b>	<b>495 601</b>	<b>2 665 952</b>
Залишок коштів на початок року	3405	13 407 298	10 762 033
Залишок коштів отриманий	3410	-	-
Залишок коштів перерахований	3415	47 147	20 687
Вплив зміни валютних курсів на залишок коштів	3420	-	-
Залишок коштів на кінець року	3425	13 855 752	13 407 298

Надходження в натуральній формі 722561 296929

\* Витрати в натуральній формі 722561 296929

Керівник (посадова особа)

Головний бухгалтер



(підпис)

(підпис)

Юрій Кирилов

(ініціали та прізвище)

Світлана Кальсіна

(ініціали та прізвище)



2021	КОДИ	01
	I	
	00493020	
	6510136600	
	425	
	38621185	
	85.42	

Дата (рік, місяць, число)

за ЄДРПОУ  
за КОАТУУ  
за КОПФГ  
за КОДУ  
за КВЕД

Херсонський державний аграрно-економічний університет  
місто Херсон, вулиця Стрітенська, будинок 23  
Державна організація (установа, заклад)  
Міністерство освіти і науки України  
Вища освіта

Установа/бюджет  
Територія  
Організаційно-правова форма господарювання  
Орган державного управління  
Вид економічної діяльності  
Одиниця виміру: грн.  
Періодичність: річна

### ЗВІТ ПРО ВЛАСНИЙ КАПІТАЛ за 2021 рік

Стаття	Код рядка	Внесений капітал	Капітал у дооцінках	Фінансовий результат	Капітал у підприємствах	Резерви	Цільове фінансування	Разом
<b>I</b>	<b>2</b>	<b>3</b>	<b>4</b>	<b>5</b>	<b>6</b>	<b>7</b>	<b>8</b>	<b>9</b>
Залишок на початок року	4000	57 776 645	11 677 074	16 514 533	-	-	-	85 968 252
<b>Коригування:</b>								
Зміна облікової політики	4010	-	-	-	-	-	-	-
Виправлення помилок	4020	-	-	-202 031	-	-	-	-202 031
Інші зміни	4030	-	-	-	-	-	-	-
Скоригований залишок на початок року	4090	57 776 645	11 677 074	16 312 502	-	-	-	85 766 221
<b>Переоцінка активів:</b>								
Дооцінка (уцінка) основних засобів	4100	-	-75 148	-	-	-	-	-75 148
Дооцінка (уцінка) незавершених капітальних інвестицій	4110	-	-	-	-	-	-	-
Дооцінка (уцінка) нематеріальних активів	4120	-	-	-	-	-	-	-
Дооцінка (уцінка) довгострокових біологічних активів	4130	-	-	-	-	-	-	-
<b>Профіцит/дефіцит за звітний період</b>	<b>4200</b>	<b>-</b>	<b>-</b>	<b>-5 846 185</b>	<b>-</b>	<b>-</b>	<b>-</b>	<b>-5 846 185</b>
<b>Збільшення капіталу в підприємствах</b>	<b>4210</b>	<b>-</b>	<b>-</b>	<b>-</b>	<b>-</b>	<b>-</b>	<b>-</b>	<b>-</b>
<b>Зменшення капіталу в підприємствах</b>	<b>4220</b>	<b>-</b>	<b>-</b>	<b>-</b>	<b>-</b>	<b>-</b>	<b>-</b>	<b>-</b>
Інші зміни в капіталі	4290	8 296 138	-	611 059	-	-	-	8 907 197
Разом змін в капіталі	4300	8 296 138	-75 148	-5 235 126	-	-	-	2 985 864
Залишок на кінець року	4310	66 072 783	11 601 926	11 077 376	-	-	-	88 752 085

Форма N 4-дс

Керівник (посадова особа)

  
(підпис)

Юрій Кирилов

(ініціали та прізвище)

Головний бухгалтер (спеціаліст, на якого покладено виконання обов'язків бухгалтерської служби)

  
(підпис)

Світлана Кальсіна

(ініціали та прізвище)





Суб'єкт бухгалтерського обліку в державному секторі/бюджет

Херсонський державний аграрно-економічний університет  
місто Херсон, вулиця Спрітенська, будинок 23  
Державна організація (установа, заклад)

за ЄДРПОУ  
за КОАТУУ  
за КОПФГ  
за КОДУ  
за КВЕД

Дата (рік, місяць, число)

КОДІ	
2021	1 01
00493020	
6510136600	
425	

ПРИМІТКИ ДО РІЧНОЇ ФІНАНСОВОЇ ЗВІТНОСТІ

за 2021 рік

Форма № 5-дс

I. Основні засоби

Код рядка	Групи основних засобів	Залишок на початок року		Переоцінка (дооцінка +, уцінка -)		Вибуття за звітний рік		Надійшло за рік		Зменшення/відновлення корисності		Нарахована амортизація за звітний рік		Інші зміни за рік		Залишок на кінець року		Діапазон корисного використання	
		первісна (переоцінена) вартість	знос	первісна (переоцінена) вартість	знос	первісна (переоцінена) вартість	знос	первісна (переоцінена) вартість	знос	первісна (переоцінена) вартість	знос	первісна (переоцінена) вартість	знос	первісна (переоцінена) вартість	знос	первісна (переоцінена) вартість	знос	від	до
2	1	3	4	5	6	7	8	9	10	11	12	13	14	15	16	17	18		
010	Інвестиційна нерухомість	-	-	-	-	-	-	-	-	-	-	-	-	-	-	-	-	-	-
020	Земельні ділянки	28 701 113	-	-	-	-	-	-	-	-	-	-	-	28 701 113	-	-	-	-	-
030	Капітальні витрати на поліпшення земель	-	-	-	-	-	-	-	-	-	-	-	-	-	-	-	-	-	-
040	Будівлі, споруди та передавальні пристрої	90 887 265	58 151 696	-	-	-	-	5 082 574	-	-	1 469 599	-	90 730	95 969 839	59 712 025	10	50		
050	Машини та обладнання	9 925 409	5 386 288	-	-	181 195	176 882	789 370	-	-	526 563	-	-	10 533 584	5 735 969	10	15		
060	Транспортні засоби	965 135	957 411	-	-	-	-	98 252	-	-	11 227	-	-	1 063 387	968 638	7	10		
070	Інструменти, прилади, інвентар	944 992	857 185	-	-	10 069	9 951	530 760	-	-	10 041	-	-	1 465 683	857 275	5	10		
080	Тварини та багаторічні насадження	404 249	83 736	-	-	7 026	3 144	-	-	-	19 875	-	-	397 223	100 467	5	25		
090	Інші основні засоби	93 978	37 907	-	-	3 832	3 832	-	-	-	7 400	-	-	90 146	41 475	5	10		
100	Музейні фонди	-	-	-	-	-	-	-	-	-	-	-	-	-	-	-	-	-	-
110	Бібліотечні фонди	931 470	135 139	-	-	500	500	70 765	-	-	36 379	-	-	1 001 735	171 018	2	7		
120	Малоцінні необоротні матеріальні активи	4 613 453	1 896 448	-	-	47 080	47 080	1 809 805	-	-	946 876	-	5 059	6 376 178	2 801 303	2	7		
130	Білизна, постільні речі, одяг та взуття	143 824	92 318	-	-	5 345	-	2 520	-	-	3 933	-	-	140 999	96 251	2	7		
140	Інвентарна тара	45 260	45 260	-	-	-	-	12 710	-	-	6 355	-	-	57 970	51 615	2	7		
150	Необоротні матеріальні активи спеціального призначення	-	-	-	-	-	-	-	-	-	-	-	-	-	-	-	-	-	-
160	Природні ресурси	-	-	-	-	-	-	-	-	-	-	-	-	-	-	-	-	-	-
170	Інші необоротні матеріальні активи	146 876	93 773	-	-	16 825	16 825	175 004	-	-	91 726	-	-	305 055	168 674	2	7		
<b>180</b>	<b>Усього</b>	<b>137803024</b>	<b>67737161</b>	<b>0</b>	<b>0</b>	<b>271872</b>	<b>258214</b>	<b>8571760</b>	<b>0</b>	<b>0</b>	<b>3129974</b>	<b>0</b>	<b>95789</b>	<b>146102912</b>	<b>70704710</b>				

3 рядка 180 графа 7

вартість основних засобів, які вибули внаслідок:

безоплатної передачі (внутрішньодомча передачі)

безоплатної передачі (крім внутрішньодомчої передачі)

продажу

крадіжки, нестачі

(181)

(182)

(183)

(184)



3 рядка 180 графа 9 списання як непридатні  
збільшення вартості основних засобів у результаті:  
придбання  
реконструкції, добудови, дообладнання,  
безкоштовного отримання за операціями внутрішньої передачі  
отримання благодійних грантів, дарунків

3 рядка 180 графа 15 вартість основних засобів, щодо яких існують передбачені чинним законодавством обмеження права власності, користування та розпорядження

3 рядка 180 графа 16 вартість основних засобів, що тимчасово не використовуються (консервація, реконструкція тощо)  
вартість повністю амортизованих основних засобів, які продовжують використовуватись  
вартість основних засобів, які утримуються для продажу, передачі без оплати  
вартість безоплатно отриманих основних засобів (внутрішньої передачі)  
вартість безоплатно отриманих основних засобів (крім внутрішньої передачі)  
знос основних засобів, щодо яких існують обмеження права власності, користування та розпорядження

(185)	271872
(186)	333881.5
(187)	5082574
(188)	0
(189)	150371
(190)	
(191)	
(192)	30527365
(193)	
(194)	0
(195)	- 0
(196)	

**II. Нематеріальні активи**

Групи нематеріальні активи	Код рядка	Залишок на початок року		Переоцінка		Вибуток за звітний рік		Надійшло за рік		Зменшення/відновлення корисності за рік	Нараховано амортизацію у звітному році	Інші зміни за рік		Залишок на кінець року		Діапазон корисного використання	
		первісна вартість	накопичена амортизація	первісна вартість	накопичена амортизація	первісна вартість	накопичена амортизація	первісна вартість	накопичена амортизація			первісна вартість	накопичена амортизація	первісна вартість	накопичена амортизація		від
Авторське та суміжні з ним права	2	3	4	5	6	7	8	9	10	11	12	13	14	15	16	17	18
Права користування природними ресурсами	200	-	-	-	-	-	-	-	-	-	-	-	-	-	-	-	-
Права на знаки для товарів і послуг	210	-	-	-	-	-	-	-	-	-	-	-	-	-	-	-	-
Права користування майном	230	333 203	-	-	-	-	-	-	-	-	-	-	-	333 203	-	-	-
Права на об'єкти промислової власності	240	-	-	-	-	-	-	-	-	-	-	-	-	-	-	-	-
Інші нематеріальні активи	250	-	-	-	-	-	-	-	-	-	-	-	-	-	-	-	-
<b>Усього</b>	<b>260</b>	<b>333 203</b>	-	-	-	-	-	-	-	-	-	-	-	<b>333 203</b>	-	-	-

3 рядка 260 графа 15 вартість безоплатно отриманих нематеріальних активів  
вартість нематеріальних активів, щодо яких існує обмеження права власності  
вартість оформлених у заставу нематеріальних активів  
вартість нематеріального активу з невизначеним строком корисності використання  
накопичена амортизація нематеріальних активів, щодо яких існує обмеження права власності  
накопичена амортизація переданих у заставу нематеріальних активів

**III. Капітальні інвестиції**

Найменування показника	Код рядка	На початок року		За рік	На кінець року	
		1	2		3	4
Капітальні інвестиції в основні засоби	300	62 246	-	6 426 456	-	5
Капітальні інвестиції в інші необоротні матеріальні активи	310	-	-	1 827 395	-	-
Капітальні інвестиції в нематеріальні активи	320	-	-	-	-	-
Капітальні інвестиції в довгострокові біологічні активи	330	-	-	-	-	-
Капітальні інвестиції в необоротні активи спеціального призначення	340	-	-	-	-	-
<b>Усього</b>	<b>350</b>	<b>62 246</b>	-	<b>8 253 851</b>	-	<b>62 246</b>

3 рядка 350 графи 5 Загальна сума витрат на дослідження та розробку, що включена до складу витрат звітного періоду (351)



#### IV. Виробничі запаси

Найменування показника	Код рядка	Надходження за рік	Вибуття		Балансова вартість на кінець року	Зміна вартості на	
			всього	з них витрачено на потреби установи		збільшення до чистої вартості реалізації [1]	уцінка
1	2	3	4	5	6	7	8
Продукти харчування	360	-	-	-	-	-	-
Медикаменти та перев'язувальні матеріали	370	63 761	63 761	63 761	370	-	-
Будівельні матеріали	380	1 241 171	1 146 872	1 146 872	113 161	-	-
Пально-мастильні матеріали	390	3 033 059	3 367 562	3 359 763	1 974 832	-	-
Запасні частини	400	345 959	312 925	312 925	259 445	-	-
Тара	410	2 786	-	-	11 574	-	-
Сировина і матеріали	420	871 001	831 335	831 335	60 589	-	-
Інші виробничі запаси	430	11 707	12 949	3 572	110	-	-
Готова продукція	440	-	-	-	-	-	-
Малоцінні та швидкозношувані предмети	450	953 372	1 087 222	1 087 222	43 577	-	-
Державні матеріальні резерви та запаси	460	-	-	-	-	-	-
Активи для розподілу, передачі, продажу	470	-	-	-	-	-	-
Інші нефінансові активи	480	56 897	62 298	-	2 112	-	-
Незавершене виробництво запасів	490	-	-	-	-	-	-
<b>Усього</b>	<b>500</b>	<b>6 579 713</b>	<b>6 884 924</b>	<b>6 805 450</b>	<b>2 465 770</b>	-	-

З рядка 500 графа 6 Балансова вартість запасів:

оформлених в заставу	(501)	_____
переданих на комісію	(502)	_____
переданих у переробку	(503)	6867749
відображених за чистою вартістю реалізації	(504)	_____
відображених за відновлювальною вартістю	(505)	_____

<sup>[1]</sup> Визначається за п. 5 розділу III Національного положення (стандарту) бухгалтерського обліку в державному секторі 123 «Запаси»

#### V. Фінансові інвестиції

Найменування показника	Код рядка	За рік		Залишок на кінець року	
		довгострокові	поточні	довгострокові	поточні
1	2	3	4	5	6
Акції	530	-	-	-	-
Цінні папери (крім акцій)	540	-	-	-	-
Капітал підприємств	550	-	-	-	-
Векселі одержані	560	-	-	-	-
Інші фінансові інвестиції	570	-	-	-	-
<b>Усього</b>	<b>580</b>	-	-	-	-

З рядка 580 графа 3

Втрати від зменшення корисності/доходи від відновлення корисності протягом року

(581) \_\_\_\_\_

З рядка 1110 графи 4 Балансу

Довгострокові фінансові інвестиції відображені:



за собівартістю (582) \_\_\_\_\_

за амортизованою собівартістю (583) \_\_\_\_\_

перелік підприємств, що належать до сфери управління (584):

Найменування суб'єкта господарювання	ЄДРПОУ	Розмір частки в капіталі таких підприємств (%)
-	-	-
-	-	-

учасники спільної діяльності наводять таку інформацію (585):

Перелік суб'єктів, з якими укладено договір про спільну діяльність			Сума активів, переданих до спільної діяльності	Сума всіх зобов'язань, взятих для проведення спільної діяльності	Сума доходів і витрат спільної діяльності	Інформація про оператора спільної діяльності
Найменування суб'єкта господарювання	ЄДРПОУ	Строк дії договору				
1	2	3	4	5	6	7
-	-	-	-	-	-	-
-	-	-	-	-	-	-

З рядка 1155 графи 4 Балансу

Поточні фінансові інвестиції відображені:

за собівартістю (586) \_\_\_\_\_

за амортизованою собівартістю (587) \_\_\_\_\_

перелік підприємств, що належать до сфери управління (588):

Найменування суб'єкта господарювання	ЄДРПОУ	Розмір частки в капіталі таких підприємств (%)
-	-	-
-	-	-

учасники спільної діяльності наводять таку інформацію (589):

Перелік суб'єктів, з якими укладено договір про спільну діяльність			Сума активів, переданих до спільної діяльності	Сума всіх зобов'язань, взятих для проведення спільної діяльності	Сума доходів і витрат спільної діяльності	Інформація про оператора спільної діяльності
Найменування суб'єкта господарювання	ЄДРПОУ	Строк дії договору				
1	2	3	4	5	6	7
-	-	-	-	-	-	-
-	-	-	-	-	-	-



### VI. Зобов'язання

Групи зобов'язань	Код рядка	Усього на початок року	Усього на кінець року	У т. ч. за строками	
				до 12 місяців	більше 12 місяців
1	2	3	4	5	6
Довгострокові	600	9 581	8 706	1 791	6 915
Поточні	610	1 503 635	4 183 005	4 183 005	-
Доходи майбутніх періодів	620	1 524 106	2 173 722	2 173 722	-

### VII. Дебіторська заборгованість

Найменування показника	Код рядка	Всього на кінець року	у т.ч. по строках погашення		
			до 12 місяців	від 12 до 18 місяців	від 18 до 36 місяців
1	2	3	4	5	6
Довгострокова дебіторська заборгованість	650	8 706	1 791	1 791	5 124
з неї: за кредитами, наданими з бюджету	651	8 706	x	x	x
Поточна дебіторська заборгованість	660	2 158 323	2 158 323		
з неї: за кредитами, наданими з бюджету	661	-	x	x	x

Списано у звітному році безнадійної дебіторської заборгованості (662) 0  
 Прострочена дебіторська заборгованість (663) 1590779  
 з неї:

матеріали передано до суду, ведеться позовна робота

винесено рішення суду, виконавче провадження

проти дебітора порушено справу про банкрутство:

заборгованість заявлена та визнана 1590779

заборгованість заявлена та не визнана

заборгованість не заявлена

стосовно дебітора проведено державну реєстрацію припинення юридичної особи в результаті ліквідації



**VIII. Грошові кошти та їх еквіваленти розпорядників бюджетних коштів та державних цільових фондів**

Найменування показника	Код рядка	На початок звітного року	На кінець звітного року
1	2	3	4
Грошові кошти та їх еквіваленти розпорядників бюджетних коштів та державних цільових фондів у національній валюті, у тому числі в:	670	13 407 298	13 855 752
касі	671	14 291	26 586
казначействі на реєстраційних рахунках	672	13 393 007	13 829 166
казначействі на інших рахунках	673	-	-
установах банків на поточних та інших рахунках	674	-	-
установах банків у тимчасовому розпорядженні	675	-	-
дорозі	676	-	-
Грошові кошти та їх еквіваленти розпорядників бюджетних коштів та державних цільових фондів у іноземній валюті, у тому числі:	680	-	-
на поточних рахунках	681	-	-
інші кошти в іноземній валюті	682	-	-



### ІХ. Доходи та витрати

Найменування показника	Код рядка	За рік
1	2	3
<b>Доходи від обмінних і необмінних операцій, визнані протягом звітного періоду, - усього</b>	<b>760</b>	104 772 569
у тому числі:		
<b>від обмінних операцій:</b>		
бюджетні асигнування	770	77 750 347
надання послуг	780	25 673 967
продаж	790	27 421
операцій з капіталом	800	-
продаж нерухомого майна	810	-
відсотки	820	319 315
роялті	830	-
дивіденди	840	-
інші доходи від обмінних операцій	850	197 236
у тому числі:		
курсова різниця	851	-
дооцінка активів в межах суми попередньої уцінки	852	-
відновлення корисності активів	853	-
<b>від необмінних операцій:</b>		
податкові надходження	860	-
неподаткові надходження	870	-
трансферти	880	-
гранти та дарунки	890	804 283
надходження до державних цільових фондів	900	-
списаних зобов'язань, що не підлягають погашенню	910	-
<b>Інші витрати - усього</b>	<b>920</b>	13 682 681
у тому числі:		
інші витрати за обмінними операціями	930	210 456
з них:		
курсова різниця	931	-
витрати, пов'язані з реалізацією активів	932	-
уцінка активів	933	-
втрати від зменшення корисності активів	934	-
інші витрати за необмінними операціями	940	13 472 225
з них:		
витрати, пов'язані з передачею активів, що передають суб'єкти державного сектору суб'єктам господарювання, фізичним особам та іншим суб'єктам державного сектору для виконання цільових заходів	941	-
неповернення депозитів	942	-

Сума отриманих активів, робіт (послуг) у натуральній формі (950) 722561

Сума витрат, визнаних у зв'язку з недоотриманням раніше визнаних доходів (960) \_\_\_\_\_

### Х. Нестачі і втрати грошових коштів і матеріальних цінностей



Найменування показника	Код рядка	Сума
1	2	3
Недостачі та крадіжки грошових коштів і матеріальних цінностей на початок звітного року	970	-
Встановлено недостач та крадіжок грошових коштів і матеріальних цінностей протягом звітного року – усього	980	-
з них: віднесено на винних осіб	981	-
Списано недостачі в межах природного убутку	990	-
Списано недостачі, винні особи за якими не встановлені	1000	-
Стягнуто з винних осіб	1010	-
Списано за висновками слідчих органів	1020	-
Недостачі та крадіжки грошових коштів і матеріальних цінностей на кінець звітного року	1030	-
у тому числі: віднесених на винних осіб	1031	-
справи знаходяться в слідчих органах (винні особи не встановлені)	1032	-

#### ХІ. Будівельні контракти

Найменування показника	Код рядка	Сума
1	2	3
Дохід за будівельними контрактами за звітний рік	1050	-
Загальна сума за незавершеними будівельними контрактами	1060	-
Загальна сума зазначених витрат і визнаного дефіциту на дату балансу	1070	-
Сума отриманих авансів за будівельними контрактами на дату балансу	1080	-
Вартість виконаних субпідрядних робіт	1090	-
Сума проміжних рахунків, яка несплачена	1100	-
Сума валової заборгованості замовників на дату балансу	1110	-
Сума валової заборгованості замовникам на дату балансу	1120	-



## ХІІ. Біологічні активи

Групи біологічних активів	Код рядка	Обліковуються за первісною вартістю										Обліковуються за справедливою							
		залишок на початок року		надійшло за рік		вибуло за рік		нараховано амортизації за рік		зменшення/відновлення корисності		залишок на кінець року		залишок на початок року			залишок на кінець року		
		Первісна вартість	Амортизована вартість	Первісна вартість	Амортизована вартість	Первісна вартість	Амортизована вартість	Первісна вартість	Амортизована вартість	Первісна вартість	Амортизована вартість	Первісна вартість	Амортизована вартість	Первісна вартість	Амортизована вартість	Первісна вартість	Амортизована вартість	Первісна вартість	Амортизована вартість
1	2	3	4	5	6	7	8	9	10	11	12	13	14	15	16				
<b>Довгострокові біологічні активи – усього</b>	<b>1140</b>	-	-	-	-	-	-	-	-	-	-	-	-	-	-	-			
<b>в тому числі:</b>																			
робоча худоба	1141	-	-	-	-	-	-	-	-	-	-	-	-	-	-	-			
продуктивна худоба	1142	-	-	-	-	-	-	-	-	-	-	-	-	-	-	-			
багаторічні насадження	1143	-	-	-	-	-	-	-	-	-	-	-	-	-	-	-			
інші довгострокові біологічні активи	1144	-	-	-	-	-	-	-	-	-	-	-	-	-	-	-			
<b>Поточні біологічні активи – усього</b>	<b>1150</b>	1 086 201	-	875 546	1 199 275	-	-	-	-	762 472	-	-	-	-	-	-			
<b>в тому числі:</b>																			
тварини на вирощуванні та відгодівлі	1151	-	-	-	-	-	-	-	-	-	-	-	-	-	-	-			
біологічні активи в стані біологічних перетворень (крім тварин на вирощуванні та відгодівлі)	1152	-	-	-	-	-	-	-	-	-	-	-	-	-	-	-			
Інші поточні біологічні активи	1153	1 086 201	-	875 546	1 199 275	-	-	-	-	762 472	-	-	-	-	-	-			
<b>Усього</b>	<b>1190</b>	1 086 201	-	875 546	1 199 275	-	-	-	-	762 472	-	-	-	-	-	-			

3 рядка 1190 графа 10 і графа 16

балансова вартість біологічних активів, щодо яких існують передбачені

законодавством обмеження права власності

(1191)

балансова вартість біологічних активів, переданих у заставу

як забезпечення зобов'язань

(1192)

вартість придбаних біологічних активів

(1193)



вартість безоплатно отриманих біологічних активів  
 вартість реалізованих біологічних активів  
 вартість безоплатно переданих біологічних активів

3 рядка 1190 графа 15

(1194)  
 (1195) 0  
 (1196)

**Обсяг виробництва сільськогосподарської продукції за звітний період**

Найменування показника	Код рядка	Одиниця виміру	Кількість	Вартість первісного визнання за одиницю	Вартість первісного визнання всього
I	2	3	4	5	6
<b>Продукція та додаткові біологічні активи рослинництва - усього - у тому числі:</b>	<b>1200</b>	кг		3	875 546
зернові і зернобобові	1210	кг	181706	3	545 118
з них:					
пшениця	1211	кг	175696	3	527 088
соя	1212				
сояшник	1213	кг	82607	4	330 428
ріпак	1214				
цукрові буряки (фабричні)	1215				
картопля	1216				
плоди (зерняткові, кісточкові)	1217				
інша продукція рослинництва	1218				
додаткові біологічні активи рослинництва	1219				
<b>Продукція та додаткові біологічні активи тваринництва - усього - у тому числі:</b>	<b>1220</b>				
приріст живої маси - усього	1230				
з нього:					
великої рогатої худоби	1231				
свиней	1232				
молоко	1233				
вовна	1234				
яйця	1235				
інша продукція тваринництва	1236				
додаткові біологічні активи тваринництва	1237				
продукція рибництва	1238				
1239					
<b>Сільськогосподарська продукція та додаткові біологічні активи - разом</b>	<b>1240</b>				



### ХІІІ. Розшифровка позабалансових рахунків

Назва рахунку позабалансового об'єкта	Код рядка	Залишок на початок звітного року	Надходження	Вибуття	Залишок на кінець звітного року
1	2	3	4	5	6
01 «Орендовані основні засоби та нематеріальні активи»	1310	12 958	65 860	-	78 818
011 «Орендовані основні засоби розпорядників бюджетних коштів»	1311	12 958	28 460	-	41 418
012 «Орендовані основні засоби державних цільових фондів»	1312	-	-	-	-
013 «Орендовані нематеріальні активи розпорядників бюджетних коштів»	1313	-	37 400	-	37 400
014 «Орендовані нематеріальні активи державних цільових фондів»	1314	-	-	-	-
02 «Активи на відповідальному зберіганні»	1320	685 636	10 000	-	695 636
021 «Активи на відповідальному зберіганні розпорядників бюджетних коштів»	1321	685 636	10 000	-	695 636
022 «Активи на відповідальному зберіганні державних цільових фондів»	1322	-	-	-	-
03 «Бюджетні зобов'язання»	1330	-	25 938 229	25 938 229	-
031 «Укладені договори (угоди, контракти) розпорядників бюджетних коштів»	1331	-	25 938 229	25 938 229	-
032 «Укладені договори (угоди, контракти) державних цільових фондів»	1332	-	-	-	-
04 «Непередбачені активи»	1340	89 880	43 505	-	133 385
041 «Непередбачені активи розпорядників бюджетних коштів»	1341	89 880	43 505	-	133 385
042 «Непередбачені активи державних цільових фондів»	1342	-	-	-	-
05 «Непередбачені зобов'язання, гарантії та забезпечення надані»	1350	-	-	-	-
051 «Гарантії та забезпечення надані розпорядників бюджетних коштів»	1351	-	-	-	-
052 «Гарантії та забезпечення надані державних цільових фондів»	1352	-	-	-	-
053 «Непередбачені зобов'язання розпорядників бюджетних коштів»	1353	-	-	-	-
054 «Непередбачені зобов'язання державних цільових фондів»	1354	-	-	-	-
06 «Гарантії та забезпечення отримані»	1360	-	-	-	-
061 «Гарантії та забезпечення отримані розпорядників бюджетних коштів»	1361	-	-	-	-
062 «Гарантії та забезпечення отримані державних цільових фондів»	1362	-	-	-	-
07 «Списані активи»	1370	-	63 569	420	63 149
071 «Списана дебіторська заборгованість розпорядників бюджетних коштів»	1371	-	63 569	420	63 149
072 «Списана дебіторська заборгованість державних цільових фондів»	1372	-	-	-	-
073 «Невідшкодовані нестачі і втрати від псування цінностей розпорядників бюджетних коштів»	1373	-	-	-	-
074 «Невідшкодовані нестачі і втрати від псування цінностей державних цільових фондів»	1374	-	-	-	-
08 «Бланки документів суворої звітності»	1380	14 291	53 060	12 390	54 961
081 «Бланки документів суворої звітності розпорядників бюджетних коштів»	1381	14 291	53 060	12 390	54 961
082 «Бланки документів суворої звітності державних цільових фондів»	1382	-	-	-	-
09 «Перелані (видані) активи відповідно до законодавства»	1390	-	-	-	-
091 «Перелані (видані) активи відповідно до законодавства розпорядників бюджетних коштів»	1391	-	-	-	-
092 «Перелані (видані) активи відповідно до законодавства державних цільових фондів»	1392	-	-	-	-
<b>Усього</b>	<b>1400</b>	<b>802 765</b>	<b>26 174 223</b>	<b>25 951 039</b>	<b>1 025 949</b>



Додаток 1

до Порядку складання бюджетної звітності розпорядниками та одержувачами бюджетних коштів, звітності фондами загальнооб'язкового державного соціального і пенсійного страхування (пункт 1 розділу II)

€

**ЗВІТ**  
**про надходження та використання коштів загального фонду (форма №2д, №2м)**  
**за 2021 р.**

Установа	Херсонський державний аграрно-економічний університет	коди	00493020
Територія	місто Херсон, вулиця Спрітенська, будинок 23		6510136600
Організаційно-правова форма господарювання	Державна організація (установа, заклад)		425
Код та назва відомчої класифікації видатків та кредитування державного бюджету	220 Міністерство освіти і науки України		

2201160 - за кадрами навчальними закладами III і IV рівнів акредитації та забезпечення діяльності їх баз

01

Код та назва програмної класифікації видатків та кредитування державного бюджету

Код та назва типової відомчої класифікації видатків та кредитування місцевих бюджетів

Код та назва програмної класифікації видатків та кредитування місцевих бюджетів (код та назва Типової програмної класифікації видатків та кредитування місцевих бюджетів)


Періодичність: квартальна (проміжна), річна.



Одиниця виміру: грн, коп.

Показники	КЕКВ та/або ККС	Код рядка	Затверджено на звітний рік	Затверджено на звітний період (рік) <sup>1</sup>	Залишок на початок звітного року	Надійшло коштів за звітний період (рік)	Касові за звітний період (рік)	Залишок на кінець звітного періоду (року)
<b>I</b>								
Видатки та надання кредитів - усього	X	010	62 466 645,00	62 466 645,00	-	62 466 645,00	62 466 645,00	-
У тому числі:								
Поточні видатки	2000	020	62 466 645,00	-	-	62 466 645,00	62 466 645,00	-
Оплата праці і нарахування на заробітну плату	2100	030	-	-	-	-	-	-
Оплата праці	2110	040	-	-	-	-	-	-
Заробітна плата	2111	050	-	-	-	-	-	-
Грошове забезпечення військовослужбовців	2112	060	-	-	-	-	-	-
Нарахування на оплату праці	2120	070	-	-	-	-	-	-
Використання товарів і послуг	2200	080	62 466 645,00	-	-	62 466 645,00	62 466 645,00	-
Предмети, матеріали, обладнання та інвентар	2210	090	-	-	-	-	-	-
Медикаменти та перев'язувальні матеріали	2220	100	-	-	-	-	-	-
Продукти харчування	2230	110	-	-	-	-	-	-
Оплата послуг (крім комунальних)	2240	120	-	-	-	-	-	-
Видатки на відрахування	2250	130	-	-	-	-	-	-
Видатки та заходи спеціального призначення	2260	140	-	-	-	-	-	-
Оплата комунальних послуг та енергоносіїв	2270	150	-	-	-	-	-	-
Оплата теплопостачання	2271	160	-	-	-	-	-	-
Оплата волопостачання та водовідведення	2272	170	-	-	-	-	-	-
Оплата електроенергії	2273	180	-	-	-	-	-	-
Оплата природного газу	2274	190	-	-	-	-	-	-
Оплата інших енергоносіїв та інших комунальних послуг	2275	200	-	-	-	-	-	-
Оплата енергосервісу	2276	210	-	-	-	-	-	-
Дослідження і розробки, окремі заходи по реалізації державних (регіональних) програм	2280	220	62 466 645,00	-	-	62 466 645,00	62 466 645,00	-
Дослідження і розробки, окремі заходи розвитку по реалізації державних (регіональних) програм	2281	230	-	-	-	-	-	-
Окремі заходи по реалізації державних (регіональних) програм, не віднесені до заходів розвитку	2282	240	62 466 645,00	-	-	62 466 645,00	62 466 645,00	-
Обслуговування боргових зоб'язань	2400	250	-	-	-	-	-	-



	2	3	4	5	6	7	8	9
<b>I</b>								
Обслуговування внутрішніх боргових зобов'язань	2410	260	-	-	-	-	-	-
Обслуговування зовнішніх боргових зобов'язань	2420	270	-	-	-	-	-	-
<b>Поточні трансферти</b>	<b>2600</b>	<b>280</b>	-	-	-	-	-	-
Субсидії та поточні трансферти підприємствам (установам, організаціям)	2610	290	-	-	-	-	-	-
Поточні трансферти органам державного управління інших рівнів	2620	300	-	-	-	-	-	-
Поточні трансферти урядам інших держав та міжнародним організаціям	2630	310	-	-	-	-	-	-
Соціальне забезпечення	<b>2700</b>	<b>320</b>	-	-	-	-	-	-
Виплата пенсій і допомоги	2710	330	-	-	-	-	-	-
Стипендії	2720	340	-	-	-	-	-	-
Інші виплати населенню	2730	350	-	-	-	-	-	-
<b>Інші поточні видатки</b>	<b>2800</b>	<b>360</b>	-	-	-	-	-	-
<b>Капітальні видатки</b>	<b>3000</b>	<b>370</b>	-	-	-	-	-	-
<b>Придбання основного капіталу</b>	<b>3100</b>	<b>380</b>	-	-	-	-	-	-
Придбання обладнання і предметів довгострокового користування	3110	390	-	-	-	-	-	-
Капітальне будівництво (придбання)	3120	400	-	-	-	-	-	-
Капітальне будівництво (придбання) житла	3121	410	-	-	-	-	-	-
Капітальне будівництво (придбання) інших об'єктів	3122	420	-	-	-	-	-	-
Капітальний ремонт	3130	430	-	-	-	-	-	-
Капітальний ремонт житлового фонду (приміщень)	3131	440	-	-	-	-	-	-
Капітальний ремонт інших об'єктів	3132	450	-	-	-	-	-	-
Реконструкція та реставрація	3140	460	-	-	-	-	-	-
Реконструкція житлового фонду (приміщень)	3141	470	-	-	-	-	-	-
Реконструкція та реставрація інших об'єктів	3142	480	-	-	-	-	-	-
Реставрація пам'яток культури, історії та архітектури	3143	490	-	-	-	-	-	-
Створення державних запасів і резервів	3150	500	-	-	-	-	-	-
Придбання землі та нематеріальних активів	3160	510	-	-	-	-	-	-
<b>Капітальні трансферти</b>	<b>3200</b>	<b>520</b>	-	-	-	-	-	-
Капітальні трансферти підприємствам (установам, організаціям)	3210	530	-	-	-	-	-	-
Капітальні трансферти органам державного управління інших рівнів	3220	540	-	-	-	-	-	-
Капітальні трансферти урядам інших держав та міжнародним організаціям	3230	550	-	-	-	-	-	-
Капітальні трансферти населенню	3240	560	-	-	-	-	-	-
<b>Внутрішнє кредитування</b>	<b>4100</b>	<b>570</b>	-	-	-	-	-	-
Надання внутрішніх кредитів	4110	580	-	-	-	-	-	-
Надання кредитів органам державного управління інших рівнів	4111	590	-	-	-	-	-	-
Надання кредитів підприємствам, установам, організаціям	4112	600	-	-	-	-	-	-
Надання інших внутрішніх кредитів	4113	610	-	-	-	-	-	-
<b>Зовнішнє кредитування</b>	<b>4200</b>	<b>620</b>	-	-	-	-	-	-
Надання зовнішніх кредитів	4210	630	-	-	-	-	-	-
Інші видатки	5000	640	X	-	-	X	X	X
Еквівалентні видатки	9000	650	-	-	-	-	-	-



(підпис)  (підпис)  
 (підпис)  (підпис)

Юрій Кирилов

(ініціали, прізвище)

Світлана Кальсіна

(ініціали, прізвище)

Ректор університету

Головний бухгалтер

"18" січня 2022 року

\* Заповнюється розпорядниками бюджетних коштів.



Додаток 1  
до Порядку складання бюджетної звітності розпорядниками та  
одержувачами бюджетних коштів, звітності фондами  
загальнооб'єктивного державного соціального і пенсійного  
страхування (пункт 1 розділу II)

**ЗВІТ**

**про надходження та використання коштів загального фонду (форма №2д, №2м)**  
за 2021 р.

Установа	Херсонський державний аграрно-економічний університет	за СДРПОУ	00493020
Територія	місто Херсон, вулиця Стрітенська, будинок 23	за КОАТУУ	6510136600
Організаційно-правова форма господарювання	Державна організація (установа, заклад)	за КОПФГ	425
Код та назва відомчої класифікації видатків та кредитування державного бюджету	220 Міністерство освіти і науки України		

Код та назва програмної класифікації видатків та кредитування державного бюджету	2201040 Дослідження, наукової та науково-технічної розробки, виконання робіт за державними цільовими програмами та державним замовленням, підготовка наукових кадрів, фінансова підтримка преси,
Код та назва типової відомчої класифікації видатків та кредитування місцевих бюджетів	01 -

Код та назва програмної класифікації видатків та кредитування місцевих бюджетів (код та назва Типової програмної класифікації видатків та кредитування місцевих бюджетів)  
Періодичність: квартальна (проміжна), річна.  
Одиниця виміру: грн, коп.

Показники	КЕКВ та/або ККК	Код рядка	Затверджено на звітний рік	Затверджено на звітний період (рік) <sup>1</sup>	Залишок на початок звітного року	Надійшло коштів за звітний період (рік)	Касові за звітний період (рік)	Залишок на кінець звітного періоду (року)
	2	3	4	5	6	7	8	9
<b>I</b>								
<b>Видатки та надання кредитів - усього</b>	X	010	5 575 114,00	5 575 114,00	-	5 575 114,00	5 575 114,00	-
У тому числі:								
<b>Поточні видатки</b>	2000	020	5 575 114,00	-	-	5 575 114,00	5 575 114,00	-
Оплата праці і нарахування на заробітну плату	2100	030	-	-	-	-	-	-
Оплата праці	2110	040	-	-	-	-	-	-
Заробітна плата	2111	050	-	-	-	-	-	-
Грошове забезпечення військовослужбовців	2112	060	-	-	-	-	-	-
Нарахування на оплату праці	2120	070	-	-	-	-	-	-
Використання товарів і послуг	2200	080	5 575 114,00	-	-	5 575 114,00	5 575 114,00	-
Продукти харчування	2210	090	-	-	-	-	-	-
Продукти, матеріали, обладнання та інвентар	2220	100	-	-	-	-	-	-
Медикаменти та перев'язувальні матеріали	2230	110	-	-	-	-	-	-
Оплата послуг (крім комунальних)	2240	120	-	-	-	-	-	-
Видатки на відрядження	2250	130	-	-	-	-	-	-
Видатки та заходи спеціального призначення	2260	140	-	-	-	-	-	-
Оплата комунальних послуг та енергоносіїв	2270	150	-	-	-	-	-	-
Оплата теплопостачання	2271	160	-	-	-	-	-	-
Оплата водопостачання та водовідведення	2272	170	-	-	-	-	-	-
Оплата електроенергії	2273	180	-	-	-	-	-	-
Оплата природного газу	2274	190	-	-	-	-	-	-
Оплата інших енергоносіїв та інших комунальних послуг	2275	200	-	-	-	-	-	-
Оплата енергоєнергії	2276	210	-	-	-	-	-	-
Дослідження і розробки, окремі заходи по реалізації державних (регіональних) програм	2280	220	5 575 114,00	-	-	5 575 114,00	5 575 114,00	-
Дослідження і розробки, окремі заходи розвитку по реалізації державних (регіональних) програм	2281	230	5 575 114,00	5 575 114,00	-	-	-	-
Окремі заходи по реалізації державних (регіональних) програм, не віднесені до заходів розвитку	2282	240	-	-	-	-	-	-
<b>Обслуговування боргових зобов'язань</b>	2400	250	-	-	-	-	-	-



	2	3	4	5	6	7	8	9
<b>I</b>								
Обслуговування внутрішніх боргових зобов'язань	2410	260						
Обслуговування зовнішніх боргових зобов'язань	2420	270						
<b>Поточні трансферти</b>	<b>2600</b>	<b>280</b>						
Субсидії та поточні трансферти підприємствам (установам, організаціям)	2610	290						
Поточні трансферти органам державного управління інших рівнів	2620	300						
Поточні трансферти урядом інших держав та міжнародним організаціям	2630	310						
<b>Соціальне забезпечення</b>	<b>2700</b>	<b>320</b>						
Виплата пенсій і допомоги	2710	330						
Стипендії	2720	340						
Інші виплати населенню	2730	350						
<b>Інші поточні видатки</b>	<b>2800</b>	<b>360</b>						
<b>Капітальні видатки</b>	<b>3000</b>	<b>370</b>						
<b>Придбання основного капіталу</b>	<b>3100</b>	<b>380</b>						
Придбання обладнання і предметів довгострокового користування	3110	390						
Капітальне будівництво (придбання)	3120	400						
Капітальне будівництво (придбання) житла	3121	410						
Капітальне будівництво (придбання) інших об'єктів	3122	420						
Капітальний ремонт	3130	430						
Капітальний ремонт житлового фонду (приміщень)	3131	440						
Капітальний ремонт інших об'єктів	3132	450						
Реконструкція та реставрація	3140	460						
Реконструкція житлового фонду (приміщень)	3141	470						
Реконструкція та реставрація інших об'єктів	3142	480						
Реставрація пам'яток культури, історії та архітектури	3143	490						
Створення державних запасів і резервів	3150	500						
Придбання землі та нематеріальних активів	3160	510						
<b>Капітальні трансферти</b>	<b>3200</b>	<b>520</b>						
Капітальні трансферти підприємствам (установам, організаціям)	3210	530						
Капітальні трансферти органам державного управління інших рівнів	3220	540						
Капітальні трансферти урядом інших держав та міжнародним організаціям	3230	550						
Капітальні трансферти населенню	3240	560						
<b>Внутрішнє кредитування</b>	<b>4100</b>	<b>570</b>						
Надання внутрішніх кредитів	4110	580						
Надання кредитів органам державного управління інших рівнів	4111	590						
Надання кредитів підприємствам, установам, організаціям	4112	600						
Надання інших внутрішніх кредитів	4113	610						
<b>Зовнішнє кредитування</b>	<b>4200</b>	<b>620</b>						
Надання зовнішніх кредитів	4210	630						
Інші видатки	5000	640		X				
Перозначлені видатки	9000	650						X



Затверджується розпорядниками бюджетних коштів.

Ректор університету

Головний бухгалтер  
"18" січня 2022 року

*(підпис)*  
*(підпис)*

Юрій Кирилов  
(підпис, прізвище)  
Світлана Кальсена  
(підпис, прізвище)



Додаток 1  
до Порядку складання бюджетної звітності розпорядниками та  
одержувачами бюджетних коштів, звітності фондами  
загальнооб'єктового державного соціального і пенсійного  
страхування (пункт 1 розділу II)

### ЗВІТ

## про надходження та використання коштів загального фонду (форма №2д, №2м) за 2021 р.

Установа	Херсонський державний аграрно-економічний університет	за ЄДРПОУ	00493020
Територія	місто Херсон, вулиця Спрингенська, будинок 23	за КОАТУУ	6510136600
Організаційно-правова форма господарювання	Державна організація (установа, заклад)	за КОПФГ	425



Код та назва відомчої класифікації вилатків та кредитування державного бюджету	220	Міністерство освіти і науки України
Код та назва програмної класифікації вилатків та кредитування державного бюджету	2201190	Виплата академічних стипендій студентам (курсантам) вищих навчальних закладів
Код та назва типологічної класифікації вилатків та кредитування місцевих бюджетів	01	

Код та назва програмної класифікації вилатків та кредитування місцевих бюджетів (код та назва Типової програмної класифікації вилатків та кредитування місцевих бюджетів)  
Періодичність: квартальна (проміжна), річна.  
Одиниця виміру: грн, коп.

Показники	КЕКВ та/або ККК	Код рядка	Затверджено на звітний рік	Затверджено на звітний період (рік) 1	Залишок на початок звітного року	Найшло коштів за звітний період (рік)	Касові за звітний період (рік)	Залишок на кінець звітного періоду (року)
1	2	3	4	5	6	7	8	9
<b>I</b>								
Видатки та надання кредитів - усього	X	010	10 399 800,00	10 399 800,00	-	10 399 800,00	10 399 800,00	-
У тому числі:								
Поточні видатки	2000	020	10 399 800,00	-	-	10 399 800,00	10 399 800,00	-
Оплата праці і нарахування на заробітну плату	2100	030	-	-	-	-	-	-
Оплата праці	2110	040	-	-	-	-	-	-
Заробітна плата	2111	050	-	-	-	-	-	-
Грошове забезпечення військовослужбовців	2112	060	-	-	-	-	-	-
Нарахування на оплату праці	2120	070	-	-	-	-	-	-
Використання товарів і послуг	2200	080	-	-	-	-	-	-
Предмети, матеріали, обладнання та інвентар	2210	090	-	-	-	-	-	-
Медикаменти та перев'язувальні матеріали	2220	100	-	-	-	-	-	-
Продукти харчування	2230	110	-	-	-	-	-	-
Оплата послуг (крім комунальних)	2240	120	-	-	-	-	-	-
Видатки на відрядження	2250	130	-	-	-	-	-	-
Видатки та заходи спеціального призначення	2260	140	-	-	-	-	-	-
Оплата комунальних послуг та енергоносіїв	2270	150	-	-	-	-	-	-
Оплата теплопостачання	2271	160	-	-	-	-	-	-
Оплата водопостачання та водовідведення	2272	170	-	-	-	-	-	-
Оплата електроенергії	2273	180	-	-	-	-	-	-
Оплата природного газу	2274	190	-	-	-	-	-	-
Оплата інших енергоносіїв та інших комунальних послуг	2275	200	-	-	-	-	-	-
Оплата енергосервісу	2276	210	-	-	-	-	-	-
Дослідження і розробки, окремі заходи по реалізації державних (регіональних) програм	2280	220	-	-	-	-	-	-
Дослідження і розробки, окремі заходи розвитку по реалізації державних (регіональних) програм	2281	230	-	-	-	-	-	-
Окремі заходи по реалізації державних (регіональних) програм, не віднесені до заходів розвитку	2282	240	-	-	-	-	-	-
Обслуговування боргових зобов'язань	2400	250	-	-	-	-	-	-
Обслуговування внутрішніх боргових зобов'язань	2410	260	-	-	-	-	-	-



1	2	3	4	5	6	7	8	9
Обслуговування зовнішніх боргових зобов'язань	2420	270	-	-	-	-	-	-
<b>Поточні трансферти</b>	<b>2600</b>	<b>280</b>	-	-	-	-	-	-
Субсидії та поточні трансферти підприємствам (установам, організаціям)	2610	290	-	-	-	-	-	-
Поточні трансферти органам державного управління інших рівнів	2620	300	-	-	-	-	-	-
Поточні трансферти урядам іноземних держав та міжнародним організаціям	2630	310	-	-	-	-	-	-
<b>Соціальне забезпечення</b>	<b>2700</b>	<b>320</b>	<b>10 399 800,00</b>	<b>10 399 800,00</b>	<b>10 399 800,00</b>	<b>10 399 800,00</b>	<b>10 399 800,00</b>	<b>10 399 800,00</b>
Виплата пенсій і допомоги	2710	330	-	-	-	-	-	-
Стипендії	2720	340	10 399 800,00	10 399 800,00	10 399 800,00	10 399 800,00	10 399 800,00	10 399 800,00
Інші виплати населенню	2730	350	-	-	-	-	-	-
<b>Інші поточні видатки</b>	<b>2800</b>	<b>360</b>	-	-	-	-	-	-
<b>Капітальні видатки</b>	<b>3000</b>	<b>370</b>	-	-	-	-	-	-
<b>Придбання основного капіталу</b>	<b>3100</b>	<b>380</b>	-	-	-	-	-	-
Придбання обладнання і предметів довгострокового користування	3110	390	-	-	-	-	-	-
Капітальне будівництво (придбання)	3120	400	-	-	-	-	-	-
Капітальне будівництво (придбання) житла	3121	410	-	-	-	-	-	-
Капітальне будівництво (придбання) інших об'єктів	3122	420	-	-	-	-	-	-
Капітальний ремонт	3130	430	-	-	-	-	-	-
Капітальний ремонт житлового фонду (приміщення)	3131	440	-	-	-	-	-	-
Капітальний ремонт інших об'єктів	3132	450	-	-	-	-	-	-
Реконструкція та реставрація	3140	460	-	-	-	-	-	-
Реконструкція житлового фонду (приміщення)	3141	470	-	-	-	-	-	-
Реконструкція та реставрація інших об'єктів	3142	480	-	-	-	-	-	-
Реставрація пам'яток культури, історії та архітектури	3143	490	-	-	-	-	-	-
Створення державних запасів і резервів	3150	500	-	-	-	-	-	-
Придбання землі та нематеріальних активів	3160	510	-	-	-	-	-	-
<b>Капітальні трансферти</b>	<b>3200</b>	<b>520</b>	-	-	-	-	-	-
Капітальні трансферти підприємствам (установам, організаціям)	3210	530	-	-	-	-	-	-
Капітальні трансферти органам державного управління інших рівнів	3220	540	-	-	-	-	-	-
Капітальні трансферти урядам іноземних держав та міжнародним організаціям	3230	550	-	-	-	-	-	-
Капітальні трансферти населенню	3240	560	-	-	-	-	-	-
<b>Внутрішнє кредитування</b>	<b>4100</b>	<b>570</b>	-	-	-	-	-	-
Надання внутрішніх кредитів	4110	580	-	-	-	-	-	-
Надання кредитів органам державного управління інших рівнів	4111	590	-	-	-	-	-	-
Надання кредитів підприємствам, установам, організаціям	4112	600	-	-	-	-	-	-
Надання інших внутрішніх кредитів	4113	610	-	-	-	-	-	-
<b>Зовнішнє кредитування</b>	<b>4200</b>	<b>620</b>	-	-	-	-	-	-
Надання зовнішніх кредитів	4210	630	-	-	-	-	-	-
Інші видатки	5000	640	X	X	X	X	X	X
Перезоділені видатки	9000	650	-	-	-	-	-	-

  
 (підпис)  
  
 (підпис)

Юрій Кирилов  
 (ініціали, прізвище)  
 Світлана Кальсіна  
 (ініціали, прізвище)



Ректор університету  
 Головний бухгалтер  
 "18" січня 2022 року

Завантованість розпорядниками бюджетних коштів.



Додаток 1  
до Порядку складання бюджетної звітності розпорядниками та  
одержувачами бюджетних коштів, звітності фондами  
загальнообов'язкового державного соціального і пенсійного  
страхування (пункт 1 розділу II)

**ЗВІТ**

**про надходження та використання коштів загального фонду (форма №2д, №2м)**  
за 2021 р.

Установа	Херсонський державний аграрно-економічний університет	коди
Територія	місто Херсон, вулиця Сирітенська, будинок 23	00493020
Організаційно-правова форма господарювання	Державна організація (установа, заклад)	6510136600
Код та назва відомчої класифікації видатків та кредитування державного бюджету	220 Міністерство освіти і науки України	425

2201140 Фонд розвитку закладів фахової передвищої та вищої освіти

01

Код та назва програмної класифікації видатків та кредитування державного бюджету

Код та назва типової відомчої класифікації видатків та кредитування місцевих бюджетів

Код та назва програмної класифікації видатків та кредитування місцевих бюджетів (код та назва Типової

програмної класифікації видатків та кредитування місцевих бюджетів)

Періодичність: квартальна (проміжна), річна.

Одиниця виміру: грн, коп.

Показники	КЕКВ та/або ККК	Код рядка	Затверджено на звітний рік	Затверджено на звітний період (рік) <sup>1</sup>	Залишок на початок звітного року	Надійшло коштів за звітний період (рік)	Касові за звітний період (рік)	Залишок на кінець звітного періоду (року)
<b>I</b>	2	3	4	5	6	7	8	9
<b>Видатки та надання кредитів - усього</b>	X	010	608 000,00	608 000,00	-	606 447,60	606 447,60	-
у тому числі:								
<b>Поточні видатки</b>								
<b>Оплата праці і нарахування на зарплатну плату</b>	2000	020	-	-	-	-	-	-
Оплата праці	2100	030	-	-	-	-	-	-
Заробітна плата	2110	040	-	-	-	-	-	-
Грошове забезпечення військовослужбовців	2111	050	-	-	-	-	-	-
Нарахування на оплату праці	2112	060	-	-	-	-	-	-
Використання товарів і послуг	2120	070	-	-	-	-	-	-
Предмети, матеріали, обладнання та інвентар	2200	080	-	-	-	-	-	-
Медикаменти та перев'язувальні матеріали	2210	090	-	-	-	-	-	-
Продукти харчування	2220	100	-	-	-	-	-	-
Оплата послуг (крім комунальних)	2230	110	-	-	-	-	-	-
Видатки на відрядження	2240	120	-	-	-	-	-	-
Видатки та заходи спеціального призначення	2250	130	-	-	-	-	-	-
Оплата комунальних послуг та енергоносіїв	2260	140	-	-	-	-	-	-
Оплата тепlopостачання	2270	150	-	-	-	-	-	-
Оплата водопостачання та водовідведення	2271	160	-	-	-	-	-	-
Оплата електроенергії	2272	170	-	-	-	-	-	-
Оплата природного газу	2273	180	-	-	-	-	-	-
Оплата інших енергоносіїв та інших комунальних послуг	2274	190	-	-	-	-	-	-
Оплата енергосервісу	2275	200	-	-	-	-	-	-
Дослідження і розробки, окремі заходи по реалізації державних (регіональних) програм	2276	210	-	-	-	-	-	-
Дослідження і розробки, окремі заходи розвитку по реалізації державних (регіональних) програм	2280	220	-	-	-	-	-	-
Окремі заходи по реалізації державних (регіональних) програм, не віднесені до заходів розвитку	2281	230	-	-	-	-	-	-
Обслуговування боргових зобов'язань	2282	240	-	-	-	-	-	-
	2400	250	-	-	-	-	-	-



	2	3	4	5	6	7	8	9
Обслуговування внутрішніх боргових зобов'язань	2410	260	-	-	-	-	-	-
Обслуговування зовнішніх боргових зобов'язань	2420	270	-	-	-	-	-	-
<b>Поточні трансферти</b>	<b>2600</b>	<b>280</b>	-	-	-	-	-	-
Субсидії та поточні трансферти підприємствам (установам, організаціям)	2610	290	-	-	-	-	-	-
Поточні трансферти органам державного управління інших рівнів	2620	300	-	-	-	-	-	-
Поточні трансферти урядам інземних держав та міжнародним організаціям	2630	310	-	-	-	-	-	-
<b>Соціальне забезпечення</b>	<b>2700</b>	<b>320</b>	-	-	-	-	-	-
Виплата пенсій і допомоги	2710	330	-	-	-	-	-	-
Стипендії	2720	340	-	-	-	-	-	-
Інші виплати населенню	2730	350	-	-	-	-	-	-
<b>Інші поточні видатки</b>	<b>2800</b>	<b>360</b>	-	-	-	-	-	-
<b>Капітальні видатки</b>	<b>3000</b>	<b>370</b>	<b>608 000,00</b>	-	-	<b>606 447,60</b>	<b>606 447,60</b>	-
Придбання основного капіталу	3100	380	-	-	-	-	-	-
Придбання обладнання і предметів довгострокового користування	3110	390	-	-	-	-	-	-
Капітальне будівництво (придбання)	3120	400	-	-	-	-	-	-
Капітальне будівництво (придбання) житла	3121	410	-	-	-	-	-	-
Капітальне будівництво (придбання) інших об'єктів	3122	420	-	-	-	-	-	-
Капітальний ремонт	3130	430	-	-	-	-	-	-
Капітальний ремонт житлового фонду (приміщень)	3131	440	-	-	-	-	-	-
Капітальний ремонт інших об'єктів	3132	450	-	-	-	-	-	-
Реконструкція та реставрація	3140	460	-	-	-	-	-	-
Реконструкція житлового фонду (приміщень)	3141	470	-	-	-	-	-	-
Реконструкція та реставрація інших об'єктів	3142	480	-	-	-	-	-	-
Реставрація пам'яток культури, історії та архітектури	3143	490	-	-	-	-	-	-
Створення державних запасів і резервів	3150	500	-	-	-	-	-	-
Придбання землі та нематеріальних активів	3160	510	-	-	-	-	-	-
<b>Капітальні трансферти</b>	<b>3200</b>	<b>520</b>	<b>608 000,00</b>	-	-	<b>606 447,60</b>	<b>606 447,60</b>	-
Капітальні трансферти підприємствам (установам, організаціям)	3210	530	<b>608 000,00</b>	-	-	<b>606 447,60</b>	<b>606 447,60</b>	-
Капітальні трансферти органам державного управління інших рівнів	3220	540	-	-	-	-	-	-
Капітальні трансферти урядам інземних держав та міжнародним організаціям	3230	550	-	-	-	-	-	-
Капітальні трансферти населенню	3240	560	-	-	-	-	-	-
<b>Внутрішнє кредитування</b>	<b>4100</b>	<b>570</b>	-	-	-	-	-	-
Надання внутрішніх кредитів	4110	580	-	-	-	-	-	-
Надання кредитів органам державного управління інших рівнів	4111	590	-	-	-	-	-	-
Надання кредитів підприємствам, установам, організаціям	4112	600	-	-	-	-	-	-
Надання інших внутрішніх кредитів	4113	610	-	-	-	-	-	-
<b>Зовнішнє кредитування</b>	<b>4200</b>	<b>620</b>	-	-	-	-	-	-
Надання зовнішніх кредитів	4210	630	-	-	-	-	-	-
Інші видатки	5000	640	X	608 000,00	X	X	X	X
Нерозподілені видатки	9000	650	-	-	-	-	-	-

Ректор університету

Головний бухгалтер  
"18"Січня 2022 року

Юрій Кирилов

(ініціали, прізвище)

Світлана Кальсіна

(ініціали, прізвище)



Handwritten signatures in blue ink. The first signature is 'Юрій Кирилов' and the second is 'Світлана Кальсіна'. There is also a date '18.01.2022' written near the signatures.



Додаток 2

до Порядку складання бюджетної звітності розпорядниками та одержувачами бюджетних коштів, звітності фондами загальнооб'єктивного державного соціального і пенсійного страхування (пункт 1 розділу II)

Є ЗВІТ

про надходження і використання коштів, отриманих як плата за послуги (форма № 4-Ід, за 2021 р.

№ 4-Ім),

кодів  
00493020  
6510136600  
425

Херсонський державний аграрно-еконімічний університет за СДРГОУ  
місто Херсон, вулиця Стрітенська, будинок 23 за КОАТУУ  
Державна організація (установи, заклад) за КОПФ  
220 Мінстерство освіти і науки України

2201160 Підготовка кадрів вищими навчальними закладами III і IV рівнів акредитації та забезпечення діяльності їх баз практики

01

Установа Територія Організаційно-правова форма господарювання Код та назва відомчої класифікації видатків та кредитування державного бюджету Код та назва програмної класифікації видатків та кредитування державного бюджету

Код та назва типової відомчої класифікації видатків та кредитування місцевих бюджетів

Код та назва програмної класифікації видатків та кредитування місцевих бюджетів (код та назва Типової

програмної класифікації видатків та кредитування місцевих бюджетів)

Періодичність: місячна, квартальна (проміжна), річна.

Одиниця виміру: грн, коп.

Table with columns: KEKB, Код рядка, Затверджено на звітний рік, Залишок на початок звітнього року, Надходження коштів - усього, Код рядка, Код КЕКВ, Показники, Видатки - усього, у тому числі: Поточні видатки, Залишок на кінець звітнього періоду (року)



1	2	3	4	5	6	7	8	9	10	11	12	13	14	15
Оплата природного газу	2274	250	-	X	X	X	X	X	-	-	-	-	X	X
Оплата інших енергоспоів та інших комунальних послуг	2275	260	-	X	X	X	X	X	-	-	-	-	X	X
Оплата енергосервісу	2276	270	-	X	X	X	X	X	-	-	-	-	X	X
Дослідження і розробки, окремі заходи по реалізації державних (регіональних) програм	2280	280	35 287 000,00	X	X	X	X	X	29 637 303,27	-	-	-	X	X
Дослідження і розробки, окремі заходи по реалізації державних (регіональних) програм	2281	290	-	X	X	X	X	X	-	-	-	-	X	X
Окремі заходи по реалізації державних (регіональних) програм, не віднесені до заходів розвитку	2282	300	35 287 000,00	X	X	X	X	X	29 637 303,27	-	-	-	X	X
<b>Обслуговування боргових зобов'язань</b>	<b>2400</b>	<b>310</b>	-	X	X	X	X	X	-	-	-	-	X	X
Обслуговування внутрішніх боргових зобов'язань	2410	320	-	X	X	X	X	X	-	-	-	-	X	X
Обслуговування зовнішніх боргових зобов'язань	2420	330	-	X	X	X	X	X	-	-	-	-	X	X
<b>Поточні трансферти</b>	<b>2600</b>	<b>340</b>	-	X	X	X	X	X	-	-	-	-	X	X
Субсидії та поточні трансферти підприємствам (установами, організаціям)	2610	350	-	X	X	X	X	X	-	-	-	-	X	X
Поточні трансферти органам державного управління інших рівнів	2620	360	-	X	X	X	X	X	-	-	-	-	X	X
Поточні трансферти урядом іноземних держав та міжнародним організаціям	2630	370	-	X	X	X	X	X	-	-	-	-	X	X
<b>Соціальне забезпечення</b>	<b>2700</b>	<b>380</b>	-	X	X	X	X	X	-	-	-	-	X	X
Виплата пенсій і допомоги	2710	390	-	X	X	X	X	X	-	-	-	-	X	X
Стипендії	2720	400	-	X	X	X	X	X	-	-	-	-	X	X
Інші виплати населенню	2730	410	-	X	X	X	X	X	-	-	-	-	X	X
<b>Інші поточні видатки</b>	<b>2800</b>	<b>420</b>	-	X	X	X	X	X	-	-	-	-	X	X
<b>Придбання основного капіталу</b>	<b>3000</b>	<b>430</b>	<b>1 633 000,00</b>	X	X	X	X	X	<b>1 625 375,00</b>	-	-	-	X	X
Придбання обладнання і предметів довготривалого користування	3100	440	-	X	X	X	X	X	-	-	-	-	X	X
Капітальне будівництво (придбання)	3110	450	-	X	X	X	X	X	-	-	-	-	X	X
Капітальне будівництво (придбання) житла	3120	460	-	X	X	X	X	X	-	-	-	-	X	X
Капітальне будівництво (придбання) інших об'єктів	3121	470	-	X	X	X	X	X	-	-	-	-	X	X
Капітальний ремонт	3122	480	-	X	X	X	X	X	-	-	-	-	X	X
Капітальний ремонт житлового фонду (приміщень)	3130	490	-	X	X	X	X	X	-	-	-	-	X	X
Капітальний ремонт інших об'єктів	3131	500	-	X	X	X	X	X	-	-	-	-	X	X
Реконструкція та реставрація	3132	510	-	X	X	X	X	X	-	-	-	-	X	X
Реконструкція житлового фонду (приміщень)	3140	520	-	X	X	X	X	X	-	-	-	-	X	X
Реконструкція та реставрація інших об'єктів	3141	530	-	X	X	X	X	X	-	-	-	-	X	X
Реставрація пам'яток культури, історії та архітектури	3142	540	-	X	X	X	X	X	-	-	-	-	X	X
Реставрація пам'яток культури, історії та архітектури	3143	550	-	X	X	X	X	X	-	-	-	-	X	X
Створення державних запасів і резервів	3150	560	-	X	X	X	X	X	-	-	-	-	X	X
Придбання землі та нематеріальних активів	3160	570	-	X	X	X	X	X	-	-	-	-	X	X
<b>Капітальні трансферти</b>	<b>3200</b>	<b>580</b>	<b>1 633 000,00</b>	X	X	X	X	X	<b>1 625 375,00</b>	-	-	-	X	X
Капітальні трансферти підприємствам (установами, організаціям)	3210	590	<b>1 633 000,00</b>	X	X	X	X	X	<b>1 625 375,00</b>	-	-	-	X	X
Капітальні трансферти урядом іноземних держав та міжнародним організаціям	3220	600	-	X	X	X	X	X	-	-	-	-	X	X
Капітальні трансферти населенню	3230	610	-	X	X	X	X	X	-	-	-	-	X	X
Капітальні трансферти населенню	3240	620	-	X	X	X	X	X	-	-	-	-	X	X

Юрій Кирилов  
(ініціали, прізвище)  
Світлана Кальсіна  
(ініціали, прізвище)

(іміне)  
(іміне)



Ректор університету  
Головний бухгалтер  
"18" січня 2022 року



до Порядку складання бюджетної звітності розпорядниками та одержувачами бюджетних коштів, звітності фондами загальнообов'язкового державного соціального і пенсійного страхування (пункт 1 розділу II)

**ЗВІТ**

**про надходження і використання коштів, отриманих як плата за послуги (форма № 4-1д, за 2021 р.**

№ 4-1м),

коди	00493020
	6510136600
	425

Херсонській державній аграрно-економічній університет  
 м. Херсон, вулиця Стрітенська, будинок 23  
 Державна організація (установа, заклад)

220 Міністерство освіти і науки України  
 2201040 замовленням, підготовка наукових кадрів, фінансова підтримка преси, розвитку наукової інфраструктури, наукових

01

Установа  
 Територія  
 Організаційно-правова форма господарювання  
 Код та назва відомчої класифікації видатків та кредитування державного бюджету  
 Код та назва програмної класифікації видатків та кредитування державного бюджету  
 Код та назва типової відомчої класифікації видатків та кредитування місцевих бюджетів  
 Код та назва програмної класифікації видатків та кредитування місцевих бюджетів (код та назва Типової програмної класифікації видатків та кредитування місцевих бюджетів)  
 Періодичність: місячна, квартальна (проміжна), річна.  
 Одиниця виміру: грн. коп.

Показники	КЕКВ	Код рядка	Затверджено на звітний рік	Залишок на початок звітного року		7	8	9	10	Касові за звітний період (рік)		Залишок на кінець звітного періоду (року)		
				усього	у тому числі на рахунках банків					усього	у тому числі спрямовано на погашення заборгованості загального фонду	усього	у тому числі переказано в рахунки банків	усього
		3	4	5	6	7	8	9	10	11	12	13	14	15
<b>I</b>		2												
Надходження коштів - усього		X 010	715 862,65	50 852,65				689 999,98	X	X	X	X	111 523,08	
За послуги, що надаються бюджетними установами згідно з їх основною діяльністю		X 020	665 000,00	X	X	X	X	689 999,98	X	X	X	X	X	X
Від додаткової (господарської) діяльності		X 030	-	X	X	X	X	-	X	X	X	X	X	X
Від оренди майна бюджетних установ		X 040	-	X	X	X	X	-	X	X	X	X	X	X
Від реалізації в установленому порядку майна (крім нерухомого майна)		X 050	-	X	X	X	X	-	X	X	X	X	X	X
Фінансування		X 060	50 862,65	X	X	X	X	X	X	X	X	X	X	X
Видатки - усього		X 070	715 862,65	X	X	X	X	X	629 327,55				X	X
у тому числі:														
Поточні видатки		2000	715 862,65	X	X	X	X	X	629 327,55				X	X
Оплата праці і нарахування на заробітну плату		2100	090	X	X	X	X	X					X	X
Оплата праці		2110	100	X	X	X	X	X					X	X
Заробітна плата		2111	110	X	X	X	X	X					X	X
Грошове забезпечення військовослужбовців		2112	120	X	X	X	X	X					X	X
Нарахування на оплату праці		2120	130	X	X	X	X	X					X	X
Використання товарів і послуг		2200	140	715 862,65	X	X	X	X	629 327,55				X	X
Продукти харчування		2210	150	X	X	X	X	X					X	X
Продукти харчування		2220	160	X	X	X	X	X					X	X
Продукти харчування		2230	170	X	X	X	X	X					X	X
Оплата послуг (крім комунальних)		2240	180	X	X	X	X	X					X	X
Видатки на відрядження		2250	190	X	X	X	X	X					X	X
Видатки та заходи спеціального призначення		2260	200	X	X	X	X	X					X	X
Оплата комунальних послуг та енергозасобів		2270	210	X	X	X	X	X					X	X
Оплата теплопостачання		2271	220	X	X	X	X	X					X	X
Оплата водопостачання та водовідведення		2272	230	X	X	X	X	X					X	X







	2	3	4	5	6	7	8	9	10	11	12	13	14	15
<b>I</b>														
Оплата электроэнергии	2273	240	-	X	X	X	X	X					X	X
Оплата природного газа	2274	250	-	X	X	X	X	X					X	X
Оплата иных энергоносителей та иных коммунальных услуг	2275	260	-	X	X	X	X	X					X	X
Оплата энергосервису	2276	270	-	X	X	X	X	X					X	X
Дослідження і розробки, окремі заходи по реалізації державних (регіональних) програм (регіональних) програм	2280	280	715 862,65	X	X	X	X	X	629 327,55				X	X
Дослідження і розробки, окремі заходи по реалізації державних (регіональних) програм (регіональних) програм	2281	290	715 862,65	X	X	X	X	X	629 327,55				X	X
Окремі заходи по реалізації державних (регіональних) програм, не віднесені до заходів розв'язку	2282	300	-	X	X	X	X	X					X	X
<b>Обслуговування боргових зобов'язань</b>	<b>2400</b>	<b>310</b>	-	X	X	X	X	X					X	X
Обслуговування внутрішніх боргових зобов'язань	2410	320	-	X	X	X	X	X					X	X
Обслуговування зовнішніх боргових зобов'язань	2420	330	-	X	X	X	X	X					X	X
<b>Поточні трансферти</b>	<b>2600</b>	<b>340</b>	-	X	X	X	X	X					X	X
Субсидії та поточні трансферти підприємствам (установам, організаціям)	2610	350	-	X	X	X	X	X					X	X
Поточні трансферти органам державного управління інших рівнів	2620	360	-	X	X	X	X	X					X	X
Поточні трансферти урядам місцевих держав та міжнародним організаціям	2630	370	-	X	X	X	X	X					X	X
Соціальне забезпечення	2700	380	-	X	X	X	X	X					X	X
Виплата пенсій і допомоги	2710	390	-	X	X	X	X	X					X	X
Стипендії	2720	400	-	X	X	X	X	X					X	X
Інші виплати населенню	2730	410	-	X	X	X	X	X					X	X
<b>Інші поточні видатки</b>	<b>2800</b>	<b>420</b>	-	X	X	X	X	X					X	X
<b>Капітальні видатки</b>	<b>3000</b>	<b>430</b>	-	X	X	X	X	X					X	X
<b>Придбання основного капіталу</b>	<b>3100</b>	<b>440</b>	-	X	X	X	X	X					X	X
Придбання обладнання і предметів довгострокового користування	3110	450	-	X	X	X	X	X					X	X
Капітальне будівництво (придбання)	3120	460	-	X	X	X	X	X					X	X
Капітальне будівництво (придбання) житла	3121	470	-	X	X	X	X	X					X	X
Капітальне будівництво (придбання) інших об'єктів	3122	480	-	X	X	X	X	X					X	X
Капітальний ремонт	3130	490	-	X	X	X	X	X					X	X
Капітальний ремонт житлового фонду (приміщень)	3131	500	-	X	X	X	X	X					X	X
Капітальний ремонт інших об'єктів	3132	510	-	X	X	X	X	X					X	X
Реконструкція та реставрація	3140	520	-	X	X	X	X	X					X	X
Реконструкція житлового фонду (приміщень)	3141	530	-	X	X	X	X	X					X	X
Реконструкція та реставрація інших об'єктів	3142	540	-	X	X	X	X	X					X	X
Реставрація пам'яток культури, історії та архітектури	3143	550	-	X	X	X	X	X					X	X
Створення державних запасів і резервів	3150	560	-	X	X	X	X	X					X	X
Придбання землі та нематеріальних активів	3160	570	-	X	X	X	X	X					X	X
<b>Капітальні трансферти</b>	<b>3200</b>	<b>580</b>	-	X	X	X	X	X					X	X
Капітальні трансферти підприємствам (установам, організаціям)	3210	590	-	X	X	X	X	X					X	X
Капітальні трансферти органам державного управління інших рівнів	3220	600	-	X	X	X	X	X					X	X
Капітальні трансферти урядам місцевих держав та міжнародним організаціям	3230	610	-	X	X	X	X	X					X	X
Капітальні трансферти населенню	3240	620	-	X	X	X	X	X					X	X

Ректор університету

Головний бухгалтер

"18" січня 2022 року

(підпис)  Юрій Кирилов  
(підпис)  Світлана

(підпис)  Юрій Кирилов  
(підпис)  Світлана





Додаток 3  
до Порядку складання бюджетної звітності розпорядниками та одержувачами бюджетних коштів, звітності фондами загальнооб'єктивного державного соціального і пенсійного страхування (пункт 1 розділу II)

**ЗВІТ**

**про надходження і використання коштів, отриманих за іншими джерелами власних надходжень**  
(форма № 4-Дд, № 4-2м),  
за 2021 р.

коди	00493020
	6510136600
	425

Херсонський державний аграрно-експериментальний університет  
місто Херсон, вулиця Стрітинська, будинок 23  
Державна організація (установа, заклад)  
220 Міністерство освіти і науки України  
2201160 Підготовка кадрів вищими навчальними закладами III і IV рівнів акредитації та забезпечення діяльності

01



Установа  
Територія  
Організаційно-правова форма господарювання  
Код та назва відомчої класифікації видатків та кредитування державного бюджету  
Код та назва програмної класифікації видатків та кредитування державного бюджету  
Код та назва типової відомчої класифікації видатків та кредитування місцевих бюджетів  
Код та назва програмної класифікації видатків та кредитування місцевих бюджетів (код та назва Типової програмної класифікації видатків та кредитування місцевих бюджетів)

Періодичність: місячна, квартальна (проміжна), річна.  
Одиниця виміру: грн, коп.

Показники	КЕКВ та/або ККК	Код рядка	Затверджено на звітний рік	Залишок на початок звітного року		Перераховано вано залишок	Надійшло коштів за звітний період (рік)	Касові за звітний період (рік)		Залишок на кінець звітного періоду (року)	
				усього	у тому числі на рахунках в установчих банках			усього	у тому числі переказовані з рахунків в установчих банках	усього	у тому числі на рахунках в установчих банках
<b>I</b>	2	3	4	5	6	7	8	9	10	11	12
<b>Надходження коштів – усього</b>	X	010	1 406 193,36	9 436,28	-	X	1 396 756,99	X	X	37 307,21	X
Від отриманих благодійних внесків, грантів та дарунків	X	020	1 021 455,00	X	X	X	1 021 449,91	X	X	X	X
Від підприємств, організацій, фізичних осіб та від інших бюджетних установ для виконання певних завдань, у тому числі: заходів з надрукування для суспільних потреб; земельних ділянок та розроблення на них інших об'єктів нерухомого майна, що перебувають у приватній власності фізичних або юридичних осіб	X	030	55 992,00	X	X	X	55 992,00	X	X	X	X
Внески та професійно-технічних навчальних закладів від розміщення на депозити тимчасово вільних бюджетних коштів, отриманих за надання платіжних послуг, якщо таким закладом надано відповідне право, державних і комунальних випуск навчальних закладів, державних наукових установ, державних і комунальних закладів культури як відсотків, нарахованих на залишок коштів на поточних рахунках, відкритих у банках державного сектору для розміщення вільних надходжень, отриманих як плата за послуги, що надаються ними згідно з основною діяльністю, банківські внески та гранти	X	040	319 310,08	X	X	X	319 315,08	X	X	X	X
Від реалізації майнових прав на фізичні, нематеріальні фізичні та фізикомайні, створені за бюджетні кошти за державним замовленням або на умовах фінансової підтримки	X	050	-	X	X	X	-	X	X	X	X
Фінансування	X	060	9 436,28	X	X	X	X	X	X	X	X
	X	070	1 406 193,36	X	X	X	X	1 368 886,06	X	X	X
<b>Відатки та надання кредитів – усього</b>											
у тому числі:											
<b>Поточні відатки</b>											
Оплата праці і нарахування на зарплатну плату	2000	080	1 302 830,36	X	X	X	X	1 265 524,62	X	X	X
Оплата праці	2100	090	-	X	X	X	X	-	X	X	X
Заробітна плата	2110	100	-	X	X	X	X	-	X	X	X
Грошове забезпечення військовослужбовців	2112	120	-	X	X	X	X	-	X	X	X
Нарахування на оплату праці	2120	130	-	X	X	X	X	-	X	X	X
Використання товарів і послуг	2200	140	1 302 830,36	X	X	X	X	1 265 524,62	X	X	X
Матеріали та перв'язувальні матеріали	2210	150	-	X	X	X	X	-	X	X	X
Продукти харчування	2220	160	-	X	X	X	X	-	X	X	X
Оплата послуг (крім комунальних)	2240	180	-	X	X	X	X	-	X	X	X
Відатки на відрядження	2250	190	-	X	X	X	X	-	X	X	X
Відатки на заходів спеціального призначення	2260	200	-	X	X	X	X	-	X	X	X
Оплата теплопостачання	2270	210	-	X	X	X	X	-	X	X	X
Оплата водопостачання та водовідведення	2272	230	-	X	X	X	X	-	X	X	X
Оплата електроенергії	2273	240	-	X	X	X	X	-	X	X	X
Оплата природного газу	2274	250	-	X	X	X	X	-	X	X	X



	2	3	4	5	6	7	8	9	10	11	12
Оплата інших енергоносіїв та інших комунальних послуг	2275	260		X	X	X	X				X
Оплата епіросервісу	2276	270		X	X	X	X				X
Дослідження і розробки, окремі заходи по реалізації державних (регіональних) програм	2280	280	1 302 830,36	X	X	X	X	1 265 524,62			X
Дослідження і розробки, окремі заходи розвитку по реалізації державних (регіональних) програм	2281	290		X	X	X	X				X
Окремі заходи по реалізації державних (регіональних) програм, не віднесені до заходів розвитку	2282	300	1 302 830,36	X	X	X	X	1 265 524,62			X
<b>Обслуговування боргових зобов'язань</b>	<b>2400</b>	<b>310</b>		X	X	X	X				X
Обслуговування внутрішніх боргових зобов'язань	2410	320		X	X	X	X				X
Обслуговування зовнішніх боргових зобов'язань	2420	330		X	X	X	X				X
<b>Поточні трансферти</b>	<b>2600</b>	<b>340</b>		X	X	X	X				X
Субсидії та поточні трансферти підприємствам (установам, організаціям)	2610	350		X	X	X	X				X
Поточні трансферти органам державного управління інших рівнів	2620	360		X	X	X	X				X
Поточні трансферти урядам інземних держав та міжнародним організаціям	2630	370		X	X	X	X				X
<b>Соціальне забезпечення</b>	<b>2700</b>	<b>380</b>		X	X	X	X				X
Виплата пенсій і допомоги	2710	390		X	X	X	X				X
Стипендії	2720	400		X	X	X	X				X
Інші виплати населенню	2730	410		X	X	X	X				X
Інші поточні видатки	2800	420		X	X	X	X				X
<b>Капітальні видатки</b>	<b>3000</b>	<b>430</b>	<b>103 363,00</b>	X	X	X	X	<b>103 361,44</b>			X
Придбання основного капіталу	3100	440		X	X	X	X				X
Придбання обладнання і предметів довгострокового користування	3110	450		X	X	X	X				X
Капітальне будівництво (придбання)	3120	460		X	X	X	X				X
Капітальне будівництво (придбання) житла	3121	470		X	X	X	X				X
Капітальне будівництво (придбання) інших об'єктів	3122	480		X	X	X	X				X
Капітальний ремонт	3130	490		X	X	X	X				X
Капітальний ремонт житлового фонду (пряміше)	3131	500		X	X	X	X				X
Капітальний ремонт інших об'єктів	3132	510		X	X	X	X				X
Реконструкція та реставрація	3140	520		X	X	X	X				X
Реконструкція житлового фонду (пряміше)	3141	530		X	X	X	X				X
Реконструкція та реставрація інших об'єктів	3142	540		X	X	X	X				X
Реставрація пам'яток культури, історії та архітектури	3143	550		X	X	X	X				X
Створення державних запасів і резервів	3150	560		X	X	X	X				X
Придбання землі та нематеріальних активів	3160	570		X	X	X	X				X
<b>Капітальні трансферти</b>	<b>3200</b>	<b>580</b>	<b>103 363,00</b>	X	X	X	X	<b>103 361,44</b>			X
Капітальні трансферти підприємствам (установам, організаціям)	3210	590	103 363,00	X	X	X	X	103 361,44			X
Капітальні трансферти органам державного управління інших рівнів	3220	600		X	X	X	X				X
Капітальні трансферти урядам інземних держав та міжнародним організаціям	3230	610		X	X	X	X				X
Капітальні трансферти населенню	3240	620		X	X	X	X				X
<b>Внутрішні кредитування</b>	<b>4100</b>	<b>630</b>		X	X	X	X				X
Надання внутрішніх кредитів	4110	640		X	X	X	X				X
Надання кредитів органам державного управління інших рівнів	4111	650		X	X	X	X				X
Надання кредитів підприємствам, установам, організаціям	4112	660		X	X	X	X				X
Надання інших внутрішніх кредитів	4113	670		X	X	X	X				X
<b>Зовнішні кредитування</b>	<b>4200</b>	<b>680</b>		X	X	X	X				X
Надання зовнішніх кредитів	4210	690		X	X	X	X				X

(підпис)  **Юрій Кирилов**  
(підпис)  **Світлана Кальсіна**



Ректор університету  
Головний бухгалтер  
"18" січня 2022 року



до Порядку складання бюджетної звітності розпорядниками та одержувачами бюджетних коштів, звітності фондами загальнооб'єктивного державного соціального і пенсійного страхування (пункт 1 розділу II)

**ЗВІТ**

**про надходження і використання коштів, отриманих на виконання програм соціально-економічного та культурного розвитку регіонів (форма №4-4д),**

за 2021 р.

КОДИ	00493020
	6510136600
	425

Херсонський державний аграрно-економічний університет за ЄДРПОУ  
 місто Херсон, вулиця Спринтська, будинок 23 за КОАТУУ  
 Державна організація (установа, заклад) за КОПФГ  
 220 Міністерство освіти і науки України  
 2201160 забезпечення діяльності їх баз практики

Установа  
 Територія  
 Організаційно-правова форма господарювання  
 Код та назва відомчої класифікації видатків та кредитування державного бюджету  
 Код та назва програмної класифікації видатків та кредитування державного бюджету  
 Періодичність: квартальна (проміжна), річна.  
 Одиниця виміру: грн, коп.

Показники	КЕКВ	Код рядка	Звержено на звітний рік	Залишок на початок звітнього року	Перераховано залишок	Надійшло коштів за звітний період (рік)	Касові за звітний період (рік)	Залишок на кінець звітнього періоду (року)
<b>I</b>	2	3	4	5	6	7	8	9
<b>Надходження коштів - усього</b>	X	010	4 500 000,00	-	-	4 465 697,61	X	-
Субвенція з місцевого бюджету державному бюджету на виконання програм соціально-економічного та культурного розвитку регіонів	X	020	4 500 000,00	X	X	4 465 697,61	X	X
Фінасування	X	030	-	X	X	X	X	X
Видатки - усього	X	040	4 500 000,00	X	X	X	4 465 697,61	X
у тому числі:								
Поточні видатки	2000	050	-	X	X	X	-	X
Оплата праці і нарахування на заробітну плату	2100	060	-	X	X	X	-	X
Оплата праці	2110	070	-	X	X	X	-	X
Заробітна плата	2111	080	-	X	X	X	-	X
Грошове забезпечення військовослужбовців	2112	090	-	X	X	X	-	X
Нарахування на оплату праці	2120	100	-	X	X	X	-	X
Використання товарів і послуг	2200	110	-	X	X	X	-	X
Предмети, матеріали, обладнання та інвентар	2210	120	-	X	X	X	-	X
Медикаменти та перев'язувальні матеріали	2220	130	-	X	X	X	-	X
Продукти харчування	2230	140	-	X	X	X	-	X
Оплата послуг (крім комунальних)	2240	150	-	X	X	X	-	X
Видатки на відрядження	2250	160	-	X	X	X	-	X
Видатки та заходи спеціального призначення	2260	170	-	X	X	X	-	X
Оплата комунальних послуг та енергоносії	2270	180	-	X	X	X	-	X
Оплата теплопостачання	2271	190	-	X	X	X	-	X
Оплата водопостачання та водовідведення	2272	200	-	X	X	X	-	X
Оплата електроенергії	2273	210	-	X	X	X	-	X
Оплата природного газу	2274	220	-	X	X	X	-	X



I		2	3	4	5	6	7	8	9
Оплата інших енергоносіїв та інших комунальних послуг		2275	230		X	X	X		X
Оплата енергосервісу		2276	240		X	X	X		X
Дослідження і розробки, окремі заходи по реалізації державних (регіональних) програм		2280	250		X	X	X		X
Дослідження і розробки, окремі заходи розвитку по реалізації державних (регіональних) програм		2281	260		X	X	X		X
Окремі заходи по реалізації державних (регіональних) програм, не віднесені до заходів розвитку		2282	270		X	X	X		X
<b>Обслуговування боргових зобов'язань</b>		<b>2400</b>	<b>280</b>		X	X	X		X
Обслуговування внутрішніх боргових зобов'язань		2410	290		X	X	X		X
Обслуговування зовнішніх боргових зобов'язань		2420	300		X	X	X		X
<b>Поточні трансферти</b>		<b>2600</b>	<b>310</b>		X	X	X		X
Субсидії та поточні трансферти підприємствам (установам, організаціям)		2610	320		X	X	X		X
Поточні трансферти органам державного управління інших рівнів		2620	330		X	X	X		X
Поточні трансферти урядам іноземних держав та міжнародним організаціям		2630	340		X	X	X		X
<b>Соціальне забезпечення</b>		<b>2700</b>	<b>350</b>		X	X	X		X
Виплата пенсій і допомоги		2710	360		X	X	X		X
Стипендії		2720	370		X	X	X		X
Інші виплати населенню		2730	380		X	X	X		X
<b>Інші поточні видатки</b>		<b>2800</b>	<b>390</b>		X	X	X		X
<b>Капітальні видатки</b>		<b>3000</b>	<b>400</b>	<b>4 500 000,00</b>	X	X	X	<b>4 465 697,61</b>	X
<b>Придбання основного капіталу</b>		<b>3100</b>	<b>410</b>		X	X	X		X
Придбання обладнання і предметів довгострокового користування		3110	420		X	X	X		X
Капітальне будівництво (придбання)		3120	430		X	X	X		X
Капітальне будівництво (придбання) житла		3121	440		X	X	X		X
Капітальне будівництво (придбання) інших об'єктів		3122	450		X	X	X		X
Капітальний ремонт		3130	460		X	X	X		X
Капітальний ремонт житлового фонду (приміщень)		3131	470		X	X	X		X
Капітальний ремонт інших об'єктів		3132	480		X	X	X		X
<b>Реконструкція та реставрація</b>		<b>3140</b>	<b>490</b>		X	X	X		X
Реконструкція житлового фонду (приміщень)		3141	500		X	X	X		X
Реконструкція та реставрація інших об'єктів		3142	510		X	X	X		X
Реставрація пам'яток культури, історії та архітектури		3143	520		X	X	X		X
<b>Створення державних запасів і резервів</b>		<b>3150</b>	<b>530</b>		X	X	X		X
Придбання землі та нематеріальних активів		3160	540		X	X	X		X
<b>Капітальні трансферти</b>		<b>3200</b>	<b>550</b>	<b>4 500 000,00</b>	X	X	X	<b>4 465 697,61</b>	X
Капітальні трансферти підприємствам (установам, організаціям)		3210	560	<b>4 500 000,00</b>	X	X	X	<b>4 465 697,61</b>	X
Капітальні трансферти органам державного управління інших рівнів		3220	570		X	X	X		X
Капітальні трансферти урядам іноземних держав та міжнародним організаціям		3230	580		X	X	X		X
Капітальні трансферти населенню		3240	590		X	X	X		X

Ректор університету

(підпис)

*Юрій Кирилов*

Юрій Кирилов  
(ініціали, прізвище)

Головний бухгалтер

(підпис)

*Світлана Кальсіна*

Світлана Кальсіна  
(ініціали, прізвище)

"18" січня 2022 року









I	2	3	4	5	6	7	8	9	10	11	12	13
Обслуговування виступів боргових зобов'язань	2410	270	-	-	-	-	-	-	-	-	-	-
Обслуговування зовнішніх боргових зобов'язань	2420	280	-	-	-	-	-	-	-	-	-	-
<b>Поточні трансферти</b>	<b>2600</b>	<b>290</b>	-	-	-	-	-	-	-	-	-	-
Субсидії та поточні трансферти підприємствам (установам, організаціям)	2610	300	-	-	-	-	-	-	-	-	-	-
Поточні трансферти органам державного управління інших рівнів	2620	310	-	-	-	-	-	-	-	-	-	-
Поточні трансферти урядам іноземних держав та міжнародним організаціям	2630	320	-	-	-	-	-	-	-	-	-	-
<b>Соціальне забезпечення</b>	<b>2700</b>	<b>330</b>	-	-	-	-	-	-	-	-	-	-
Виплата пенсій і допомоги	2710	340	-	-	-	-	-	-	-	-	-	-
Стипендії	2720	350	-	-	-	-	-	-	-	-	-	-
Інші виплати населенню	2730	360	-	-	-	-	-	-	-	-	-	-
<b>Інші поточні видатки</b>	<b>2800</b>	<b>370</b>	-	-	-	-	-	-	-	-	-	-
<b>Капітальні видатки</b>	<b>3000</b>	<b>380</b>	-	-	-	-	-	-	-	-	-	-
<b>Повищення основного капіталу<sup>1</sup></b>	<b>3100</b>	<b>390</b>	-	-	-	-	-	-	-	-	-	-
Придбання обладнання і предметів довгострокового користування <sup>2</sup>	3110	400	-	-	-	-	-	-	-	-	-	-
Капітальне будівництво (придбання)	3120	410	-	-	-	-	-	-	-	-	-	-
Капітальне будівництво (придбання) житла	3121	420	-	-	-	-	-	-	-	-	-	-
Капітальне будівництво (придбання) інших об'єктів	3122	430	-	-	-	-	-	-	-	-	-	-
Капітальний ремонт	3130	440	-	-	-	-	-	-	-	-	-	-
Капітальний ремонт житлового фонду (приміщень)	3131	450	-	-	-	-	-	-	-	-	-	-
Капітальний ремонт інших об'єктів	3132	460	-	-	-	-	-	-	-	-	-	-
Реконструкція та реставрація	3140	470	-	-	-	-	-	-	-	-	-	-
Реконструкція житлового фонду (приміщень)	3141	480	-	-	-	-	-	-	-	-	-	-
Реконструкція та реставрація інших об'єктів	3142	490	-	-	-	-	-	-	-	-	-	-
Реставрація пам'яток культури, історії та архітектури	3143	500	-	-	-	-	-	-	-	-	-	-
Створення державних запасів і резервів	3150	510	-	-	-	-	-	-	-	-	-	-
Придбання землі та нематеріальних активів	3160	520	-	-	-	-	-	-	-	-	-	-
<b>Капітальні трансферти</b>	<b>3200</b>	<b>530</b>	-	-	-	-	-	-	-	-	-	-
Капітальні трансферти підприємствам (установам, організаціям)	3210	540	-	-	-	-	-	-	-	-	-	-
Капітальні трансферти органам державного управління інших рівнів	3220	550	-	-	-	-	-	-	-	-	-	-
Капітальні трансферти урядам іноземних держав та міжнародним організаціям	3230	560	-	-	-	-	-	-	-	-	-	-
Капітальні трансферти населенню	3240	570	-	-	-	-	-	-	-	-	-	-
<b>Разом<sup>2</sup></b>	<b>x</b>	<b>580<sup>2</sup></b>	<b>1 240 092,62</b>	<b>2 160 903,80</b>	<b>1 590 779,46</b>		<b>2 986 937,16</b>	<b>6 285 435,89</b>				

<sup>1</sup> У місячній бюджетній звітності рядки з 390 по 570 не заповнюються.

<sup>2</sup> Складається із суми рядків "Доходи" та "Видатки - усього".

Ректор університету

Головний бухгалтер  
"18" січня 2022 року



Юрій Кирилов  
(ініціали, прізвище)

Світлана Кальсіна  
(ініціали, прізвище)

*(Handwritten signature)*  
(ініціали)

*(Handwritten signature)*  
(ініціали)



ЗВІТ

про заборгованість за окремими програмами (форма №7д.1,  
на 1 січня 2022 р.

№7м.1)

Установа	Херсонський державний аграрно-економічний університет	коди	00493020
Територія	місто Херсон, вулиця Стрітенська, будинок 23	за СДРГОУ	6510136600
Організаційно-правова форма господарювання	Державна організація (установа, заклад)	за КОАТУУ	425
Код та назва відомчої класифікації видатків та кредитування державного бюджету	220 Міністерство освіти і науки України	за КОТФГ	
Код та назва програмної класифікації видатків та кредитування державного бюджету	2201210 Надання пільгових довгострокових кредитів для здобуття		
Код та назва типової відомчої класифікації видатків та кредитування державного бюджету	01		
Код та назва програмної класифікації місцевих бюджетів			
Код та назва типової відомчої класифікації місцевих бюджетів			

Періодичність: місячна, квартальна (проміжна), річна.  
Одиниця виміру: грн коп.  
Форма складена: за загальним, спеціальним фондом (необхідне підкреслити).

Показники	КЕКВ та/або ККК	Код рядка	Дебіторська заборгованість		Кредиторська заборгованість		Заресуровані бюджетні фінансові зобов'язання на кінець звітного періоду (року) <sup>1</sup>		
			на початок року	на кінець звітного періоду (року)	на початок звітного року	на кінець звітного періоду (року)			
			усього	з неї прострошена	усього	з неї прострошена			
I	2	3	4	5	6	7	8	9	10
Видатки та надання кредитів	X	010	9580,82	8705,82	4119,96	9580,82	8705,82	4119,96	0
Оплата послуг (крім комунальних)	2240	020	0	0	0	0	0	0	0
Дослідження і розробки, окремі заходи по реалізації державних (регіональних) програм	2280	030	0	0	0	0	0	0	0
Дослідження і розробки, окремі заходи розвитку по реалізації державних (регіональних) програм	2281	040	0	0	0	0	0	0	0
Окремі заходи по реалізації державних (регіональних) програм, не віднесені до заходів розвитку	2282	050	0	0	0	0	0	0	0
Інші поточні видатки	2800	060	0	0	0	0	0	0	0
Створення державних запасів і резервів	3150	070	0	0	0	0	0	0	0
Внутрішні кредитування	4100	080	9580,82	8705,82	4119,96	9580,82	8705,82	4119,96	0
Надання внутрішніх кредитів	4110	090	9580,82	8705,82	4119,96	9580,82	8705,82	4119,96	0
Надання кредитів органам державного управління інших рівнів	4111	100	0	0	0	0	0	0	0
Надання кредитів підприємствам, установам, організаціям	4112	110	0	0	0	0	0	0	0
Надання інших внутрішніх кредитів	4113	120	9580,82	8705,82	4119,96	9580,82	8705,82	4119,96	0
Зовнішні кредитування	4200	130	0	0	0	0	0	0	0
Надання зовнішніх кредитів	4210	140	0	0	0	0	0	0	0

Графа 10 у рядках з 080 до 140 в річній бюджетній звітності не заповнюється



Ректор університету  
Головний бухгалтер

*(підпис)*  
*(підпис)*

Юрій Кирилов  
(ініціали, прізвище)  
Світлана Кальсіна  
(ініціали, прізвище)

"18" січня 2022 року