

Додаток 1  
до Національного положення (стандарту)  
бухгалтерського обліку в державному секторі 101  
«Подання фінансової звітності»

Дата (рік, місяць, число)

Установа/бюджет	Херсонський державний аграрно-економічний університет	за ЄДРПОУ
Територія	місто Херсон, вулиця Стрітенська, будинок 23	за КОАТУУ
Організаційно-правова форма господарювання	Державна організація (установа, заклад)	за КОПФГ
Орган державного управління	Міністерство освіти і науки України	за КОДУ
Вид економічної діяльності	Вища освіта	за КВЕД

КОДИ		
2021	1	01
	00493020	
	6510136600	
	425	
	38621185	
	85.42	

Одиниця виміру: грн.

Періодичність: проміжна, річна

**БАЛАНС**  
на 1 січня 2021 року

Форма № 1-дс

АКТИВ	Код рядка	На початок звітного періоду	На кінець звітного періоду
1	2	3	4
<b>I. НЕФІНАНСОВІ АКТИВИ</b>			
Основні засоби:	1000	49 251 595	70 065 863
первісна вартість	1001	121 244 284	137 803 024
знос	1002	71 992 689	67 737 161
Інвестиційна нерухомість	1010	-	-
первісна вартість	1011	-	-
знос	1012	-	-
Нематеріальні активи:	1020	333 203	333 203
первісна вартість	1021	333 203	333 203
накопичена амортизація	1022	-	-
Незавершені капітальні інвестиції	1030	62 246	62 246
Довгострокові біологічні активи	1040	-	-
первісна вартість	1041	-	-
накопичена амортизація	1042	-	-
Запаси	1050	2 025 219	2 770 981
Виробництво	1060	-	-
Поточні біологічні активи	1090	367 472	1 086 201
<b>Усього за розділом I</b>	<b>1095</b>	<b>52 039 735</b>	<b>74 318 494</b>
<b>II ФІНАНСОВІ АКТИВИ</b>			
Довгострокова дебіторська заборгованість	1100	11 136	9 581
Довгострокові фінансові інвестиції, у тому числі:	1110	-	-
цінні папери, крім акцій	1111	-	-
акції та інші форми участі в капіталі	1112	-	-
Поточна дебіторська заборгованість			
за розрахунками з бюджетом	1120	3 211	2 666
за розрахунками за товари, роботи, послуги	1125	859 136	955 934
за наданими кредитами	1130	-	-
за виданими авансами	1135	-	-
за розрахунками із соціального страхування	1140	57 253	27 443
за внутрішніми розрахунками	1145	-	-
інша поточна дебіторська заборгованість	1150	137 623	220 763
Поточні фінансові інвестиції	1155	-	-

Грошові кошти та їх еквіваленти розпорядників бюджетних коштів та державних цільових фондів у:			
національній валюті, у тому числі в:	1160	10 762 033	13 407 298
касі	1161	6 381	14 291
казначействі	1162	10 755 652	13 393 007
установах банків	1163	-	-
дорозі	1164	-	-
іноземній валюті	1165	-	-
Кошти бюджетів та інших клієнтів на:			
єдиному казначейському рахунку	1170	-	-
рахунках в установах банків у тому числі в:	1175	-	-
національній валюті	1176	-	-
іноземній валюті	1177	-	-
Інші фінансові активи	1180	-	-
<b>Усього за розділом II</b>	<b>1195</b>	<b>11 830 392</b>	<b>14 623 685</b>
<b>III ВИТРАТИ МАЙБУТНІХ ПЕРІОДІВ</b>	<b>1200</b>	<b>59 248</b>	<b>63 395</b>
<b>БАЛАНС</b>	<b>1300</b>	<b>63 929 375</b>	<b>89 005 574</b>
<b>ПАСИВ</b>	<b>Код рядка</b>	<b>На початок звітного періоду</b>	<b>На кінець звітного періоду</b>
<b>1</b>	<b>2</b>	<b>3</b>	<b>4</b>
<b>I. ВЛАСНИЙ КАПІТАЛ ТА ФІНАНСОВИЙ РЕЗУЛЬТАТ</b>			
Внесений капітал	1400	50 717 980	57 776 645
Капітал у дооцінках	1410	2 027 710	11 677 074
Фінансовий результат	1420	8 129 805	16 514 533
Капітал у підприємствах	1430	-	-
Резерви	1440	-	-
Цільове фінансування	1450	-	-
<b>Усього за розділом I</b>	<b>1495</b>	<b>60 875 495</b>	<b>85 968 252</b>
<b>II. ЗОБОВ'ЯЗАННЯ</b>			
Довгострокові зобов'язання:			
за цінними паперами	1500	-	-
за кредитами	1510	11 136	9 581
інші довгострокові зобов'язання	1520	-	-
Поточна заборгованість за довгостроковими зобов'язаннями	1530	-	-
Поточні зобов'язання:			
за платежами до бюджету	1540	14 946	18 809
за розрахунками за товари, роботи, послуги	1545	-	-
за кредитами	1550	-	-
за одержаними авансами	1555	77 939	1 462 831
за розрахунками з оплати праці	1560	56 633	21 995
за розрахунками із соціального страхування	1565	-	-
за внутрішніми розрахунками	1570	-	-
інші поточні зобов'язання, з них:	1575	-	-
за цінними паперами	1576	-	-
<b>Усього за розділом II</b>	<b>1595</b>	<b>160 654</b>	<b>1 513 216</b>
<b>III. ЗАБЕЗПЕЧЕННЯ</b>	<b>1600</b>	<b>-</b>	<b>-</b>
<b>IV. ДОХОДИ МАЙБУТНІХ ПЕРІОДІВ</b>	<b>1700</b>	<b>2 893 226</b>	<b>1 524 106</b>
<b>БАЛАНС</b>	<b>1800</b>	<b>63 929 375</b>	<b>89 005 574</b>

Керівник (посадова особа)

Головний бухгалтер (спеціаліст, на якого покладено виконання обов'язків бухгалтерської служби)



(підпис)

Юрій Кирилов

(ініціали та прізвище)

Світлана Кальсіна

Дата (рік, місяць, число)

КОДИ	
2021	01
00493020	
6510136600	
425	
38621185	
85.42	

Херсонський державний аграрно-економічний університет

за ЄДРГОУ

місто Херсон, вулиця Стрітенська, будинок 23

за КОАТУУ

Державна організація (установа, заклад)

за КОПФГ

Міністерство освіти і науки України

за КОДУ

Вища освіта

за КВЕД

Установа/бюджет

Територія

Організаційно-правова форма господарювання

Орган державного управління

Вид економічної діяльності

Одиниця виміру: грн.

Періодичність: проміжна, річна

## ЗВІТ ПРО ФІНАНСОВІ РЕЗУЛЬТАТИ

за рік 2020 року

### I. ФІНАНСОВИЙ РЕЗУЛЬТАТ ДІЯЛЬНОСТІ

Форма N 2-дс

Стаття	Код рядка	За звітний період	За аналогічний період попереднього року
1	2	3	4
<b>ДОХОДИ</b>			
Доходи від обмінних операцій			
Бюджетні асигнування	2010	64 668 777	57 599 020
Доходи від надання послуг (виконання робіт)	2020	24 032 754	20 996 625
Доходи від продажу активів	2030	58 992	25 643
Фінансові доходи	2040	478 115	-
Інші доходи від обмінних операцій	2050	329 072	456 943
<b>Усього доходів від обмінних операцій</b>	<b>2080</b>	<b>89 567 710</b>	<b>79 078 231</b>
Доходи від необмінних операцій			
Податкові надходження	2090	-	-
Неподаткові надходження	2100	-	-
Трансферти	2110	-	677 013
Надходження до державних цільових фондів	2120	-	-
Інші доходи від необмінних операцій	2130	694 688	777 260
<b>Усього доходів від необмінних операцій</b>	<b>2170</b>	<b>694 688</b>	<b>1 454 273</b>
<b>Усього доходів</b>	<b>2200</b>	<b>90 262 398</b>	<b>80 532 504</b>

<b>ВИТРАТИ</b>			
Витрати за обмінними операціями	2210	53 330 884	46 193 698
Витрати на виконання бюджетних програм	2220	22 017 083	22 513 639
Витрати на виконання бюджетних програм (надання послуг, виконання робіт)	2230	-	-
Витрати на виготовлення продукції (надання послуг, виконання робіт)	2240	213 862	113 861
Витрати з продажу активів	2250	75 561 829	68 821 198
Фінансові витрати	2290	-	-
Інші витрати за обмінними операціями	2300	-	-
<b>Усього витрат за обмінними операціями</b>	2300	12 090 936	11 476 379
Витрати за необмінними операціями	2310	12 090 936	11 476 379
Трансферти	2340	87 652 765	80 297 577
Інші витрати за необмінними операціями	2380	2 609 633	234 927
<b>Усього витрати за необмінними операціями</b>	2390	2 609 633	234 927
<b>Усього витрат</b>			
<b>Профіцит/дефіцит за звітний період</b>			

**II. ВИДАТКИ БЮДЖЕТУ (КОШТОРИСУ) ЗА ФУНКЦІОНАЛЬНОЮ КЛАСИФІКАЦІЄЮ ВИДАТКІВ ТА КРЕДИТУВАННЯ БЮДЖЕТУ**

Найменування показника	Код рядка	За звітний період	За аналогічний період попереднього року
<b>I</b>	<b>2</b>	<b>3</b>	<b>4</b>
Загальнодержавні функції	2420	-	-
Оборона	2430	-	-
Громадський порядок, безпека та судова влада	2440	-	-
Економічна діяльність	2450	-	-
Охорона навколишнього природного середовища	2460	-	-
Житлово-комунальне господарство	2470	-	-
Охорона здоров'я	2480	-	-
Духовний та фізичний розвиток	2490	87 652 765	80 297 577
Освіта	2500	-	-
Соціальний захист та соціальне забезпечення	2510	-	-
<b>УСЬОГО:</b>	2520	<b>87 652 765</b>	<b>80 297 577</b>

III. ВИКОНАННЯ БЮДЖЕТУ (КОШТОРИСУ)

Стаття	Код рядка	Загальний фонд			Спеціальний фонд		
		план на звітний рік	фактична сума виконання за звітний період	різниця (графа 4 мінус графа 3)	план на звітний рік із урахуванням змін	фактична сума виконання за звітний період	різниця (графа 7 мінус графа 6)
1	2	3	4	5	6	7	8
<b>ДОХОДИ</b>							
Податкові надходження	2530	-	-	-	-	-	-
Неподаткові надходження	2540	-	-	-	-	-	-
Доходи від власності та підприємницької діяльності	2541	-	-	-	-	-	-
Адміністративні збори та платежі, доходи від некомерційної господарської діяльності	2542	-	-	-	-	-	-
Інші неподаткові надходження	2543	-	-	-	-	-	-
Власні надходження бюджетних установ	2544	-	-	-	-	-	-
Доходи від операцій з капіталом	2550	-	-	-	-	-	-
Офіційні трансферти, з них:	2560	-	-	-	-	-	-
від органів державного управління	2561	-	-	-	-	-	-
Цільові фонди	2570	-	-	-	-	-	-
Надходження державних цільових фондів	2580	-	-	-	-	-	-
Надходження Пенсійного фонду України	2581	-	-	-	-	-	-
Надходження Фонду загальнообов'язкового державного соціального страхування України на випадок	2582	-	-	-	-	-	-
Надходження Фонду соціального страхування України	2583	-	-	-	-	-	-
Інші надходження	2590	-	-	-	-	-	-
<b>Усього доходів</b>	<b>2600</b>	-	-	-	-	-	-
<b>ВИТРАТИ</b>							
Оплата праці і нарахування на заробітну плату	2610	-	-	-	-	-	-
Використання товарів і послуг	2620	-	-	-	-	-	-
Обслуговування боргових зобов'язань	2630	-	-	-	-	-	-
Поточні трансферти, з них:	2640	-	-	-	-	-	-
органам державного управління інших рівнів	2641	-	-	-	-	-	-
Соціальне забезпечення	2650	-	-	-	-	-	-
Інші поточні видатки	2660	-	-	-	-	-	-
Нерозподілені видатки	2670	-	-	-	-	-	-
Придбання основного капіталу	2680	-	-	-	-	-	-
Капітальні трансферти, з них:	2690	-	-	-	-	-	-
органам державного управління інших рівнів	2691	-	-	-	-	-	-
Внутрішнє кредитування	2700	-	-	-	-	-	-
Зовнішнє кредитування	2710	-	-	-	-	-	-
<b>Усього витрат</b>	<b>2780</b>	-	-	-	-	-	-
<b>Профіцит/дефіцит за звітний період</b>	<b>2790</b>	-	-	-	-	-	-

IV. ЕЛЕМЕНТИ ВИТРАТ ЗА ОБМІННИМИ ОПЕРАЦІЯМИ

Стаття	Код рядка	За звітний період	За аналогічний період попереднього року
1	2	3	4
Витрати на оплату праці	2820	50 532 736	44 009 044
Відрахування на соціальні заходи	2830	11 057 626	9 590 648
Матеріальні витрати	2840	12 180 222	12 634 502
Амортизація	2850	1 577 383	2 473 143
Інші витрати	2860	213 862	113 861
<b>Усього</b>	<b>2890</b>	<b>75 561 829</b>	<b>68 821 198</b>

Керівник (посадова особа)

Головний бухгалтер (спеціаліст,  
на якого покладено виконання  
обов'язків бухгалтерської служби)

Юрій Кирилов  
(ініціали та прізвище)

Світлана Кальсіна  
(ініціали та прізвище)



*(Handwritten signature)*  
(ініціали)

*(Handwritten signature)*  
(ініціали)

Додаток 3  
до Національного положення  
(стандарту) бухгалтерського  
обліку в державному секторі

Дата (рік, місяць, число)

Установа/бюджет Херсонський державний аграрно-економічний університет за ЄДРПОУ

Територія місто Херсон, вулиця Стрітенська, будинок 23 за КОАТУУ

Організаційно-правова форма господарювання Державна організація (установа, заклад) за КОПФГ

Орган державного управління Міністерство освіти і науки України за КОДУ

Вид економічної діяльності Вища освіта за КВЕД

Одиниця виміру: грн.

Періодичність: річна

КОДИ		
2020	1	01
00493020		
6510136600		
425		
38621185		
85.42		

**ЗВІТ ПРО РУХ ГРОШОВИХ КОШТІВ**  
за 2020 рік

Форма № 3-дс

Стаття	Код рядка	За звітний період	За аналогічний період попереднього року
1	2	3	4
<b>I. Рух коштів у результаті операційної діяльності</b>			
Надходження від обмінних операцій:			
бюджетні асигнування	3000	64 668 777	57 599 020
надходження від надання послуг (виконання робіт)	3005	25 378 705	21 861 919
надходження від продажу активів	3010	61 492	1 435 725
інші надходження від обмінних операцій	3015	383 923	518 266
Надходження від необмінних операцій:			
податкові надходження	3020	-	-
неподаткові надходження	3025	-	-
трансферти, з них:	3030	-	677 013
кошти трансфертів, отримані від органів державного управління	3031	-	-
надходження до державних цільових фондів	3040	-	-
інші надходження від необмінних операцій	3045	841 758	1 069 161
Надходження грошових коштів за внутрішніми операціями	3050	20 020	11 650
Інші надходження	3090	3 519 457	3 105 075
<b>Усього надходжень від операційної діяльності</b>	<b>3095</b>	<b>94 854 112</b>	<b>86 266 179</b>
Витрати за обмінними операціями:			
витрати на виконання бюджетних програм	3100	53 330 884	46 491 683
витрати на виготовлення продукції (надання послуг, виконання робіт)	3110	23 419 494	21 439 358
витрати з продажу активів	3115	-	-
інші витрати за обмінними операціями	3120	182 296	114 758
Витрати за необмінними операціями:			
трансферти, з них:	3125	-	-
кошти трансфертів органам державного управління інших рівнів	3126	-	-
інші витрати за необмінними операціями	3130	12 090 936	11 476 379

Витрати грошових коштів за внутрішніми операціями	3135	12 110	8 284
Інші витрати	3180	3 650 575	3 073 336
<b>Усього витрат від операційної діяльності</b>	<b>3190</b>	<b>92 674 185</b>	<b>82 595 514</b>
<b>Чистий рух коштів від операційної діяльності</b>	<b>3195</b>	<b>2 179 927</b>	<b>3 670 665</b>
<b>II. Рух коштів у результаті інвестиційної діяльності</b>			
Надходження від продажу:			
фінансових інвестицій	3 200	-	-
основних засобів	3205	-	-
інвестиційної нерухомості	3210	-	-
нематеріальних активів	3215	-	-
незавершених капітальних інвестицій	3220	-	-
довгострокових біологічних активів	3225	-	-
Надходження цільового фінансування	3230	509 641	397 085
Інші надходження	3235	7 146 808	4 673 172
<b>Усього надходжень від інвестиційної діяльності</b>	<b>3240</b>	<b>7 656 449</b>	<b>5 070 257</b>
Витрати на придбання:			
фінансових інвестицій	3245	-	-
основних засобів	3250	7 154 270	5 747 270
інвестиційної нерухомості	3255	-	-
нематеріальних активів	3260	502 179	-
незавершених капітальних інвестицій	3265	-	-
довгострокових біологічних активів	3270	-	-
Інші витрати	3285	-	-
<b>Усього витрат від інвестиційної діяльності</b>	<b>3290</b>	<b>7 656 449</b>	<b>5 747 270</b>
<b>Чистий рух коштів від інвестиційної діяльності</b>	<b>3295</b>	<b>-</b>	<b>-677 013</b>
<b>III. Рух коштів у результаті фінансової діяльності</b>			
Надходження від:			
повернення кредитів	3300	-	-
отримання позик	3305	-	-
отримання відсотків (роялті)	3310	478 115	-
Інші надходження	3340	-	-
<b>Усього надходжень від фінансової діяльності</b>	<b>3345</b>	<b>478 115</b>	<b>-</b>
Витрати на:			
надання кредитів	3350	-	-
погашення позик	3355	-	-
сплату відсотків	3360	-	-
Інші витрати	3380	-	-
Коригування	3385	-	-
<b>Усього витрат від фінансової діяльності</b>	<b>3390</b>	<b>478 115</b>	<b>-</b>
<b>Чистий рух коштів від фінансової діяльності</b>	<b>3395</b>	<b>-</b>	<b>-</b>
<b>Чистий рух коштів за звітний період</b>	<b>3400</b>	<b>2 665 952</b>	<b>2 997 018</b>
Залишок коштів на початок року	3405	10 762 033	7 782 699
Залишок коштів отриманий	3410	-	-
Залишок коштів перерахований	3415	20 687	17 684
Вплив зміни валютних курсів на залишок коштів	3420	-	-
<b>Залишок коштів на кінець року</b>	<b>3425</b>	<b>13 407 298</b>	<b>10 762 033</b>

\* Надходження в натуральній формі

296929

2275286

\* Витрати в натуральній формі

296929

2275286

Керівник (посадова особа)

Юрій Кирилов

(підпис)

(ініціали та прізвище)

Головний бухгалтер

(підпис)

Світлана Кальсіна

(ініціали та прізвище)



КОДИ	
2020	01
00493020	
6510136600	
425	
38621185	
85.42	

Дата (рік, місяць, число)

за ЄДРПОУ

Херсонський державний аграрно-економічний університет

за КОАТУУ

місто Херсон, вулиця Стрітенська, будинок 23

за КОПФГ

Державна організація (установа, заклад)

за КОДУ

Міністерство освіти і науки України

за КВЕД

Вища освіта

Установа/бюджет

Територія

Організаційно-правова форма господарювання

Орган державного управління

Вид економічної діяльності

Одиниця виміру: грн.


Періодичність: річна

## ЗВІТ ПРО ВЛАСНИЙ КАПІТАЛ за 2020 рік

Форма N 4-дс

Стаття	Код рядка	Внесений капітал	Капітал у дооцінках	Фінансовий результат	Капітал у підприємствах	Резерви	Цільове фінансування	Разом
<b>I</b>	<b>2</b>	<b>3</b>	<b>4</b>	<b>5</b>	<b>6</b>	<b>7</b>	<b>8</b>	<b>9</b>
Залишок на початок року	4000	50 717 980	2 027 710	8 129 805	-	-	-	60 875 495
<b>Коригування:</b>								
Зміна облікової політики	4010	-	-	-	-	-	-	-
Виправлення помилок	4020	-	-	5 408 947	-	-	-	5 408 947
Інші зміни	4030	-	-	-53 149	-	-	-	-53 149
Скоригований залишок на початок року	4090	50 717 980	2 027 710	13 485 603	-	-	-	66 231 293
<b>Переоцінка активів:</b>								
Дооцінка (уцінка) основних засобів	4100	-	9 649 364	-	-	-	-	9 649 364
Дооцінка (уцінка) незавершених капітальних інвестицій	4110	-	-	-	-	-	-	-
Дооцінка (уцінка) нематеріальних активів	4120	-	-	-	-	-	-	-
Дооцінка (уцінка) довгострокових біологічних активів	4130	-	-	-	-	-	-	-
<b>Профіцит/дефіцит за звітний період</b>	<b>4200</b>	<b>-</b>	<b>-</b>	<b>2 609 633</b>	<b>-</b>	<b>-</b>	<b>-</b>	<b>2 609 633</b>
Збільшення капіталу в підприємствах	4210	-	-	-	-	-	-	-
Зменшення капіталу в підприємствах	4220	-	-	-	-	-	-	-
Інші зміни в капіталі	4290	7 058 665	-	419 297	-	-	-	7 477 962
Разом змін в капіталі	4300	7 058 665	9 649 364	3 028 930	-	-	-	19 736 959
Залишок на кінець року	4310	57 776 645	11 677 074	16 514 533	-	-	-	85 968 252


Керівник (посадова особа)


  
(підпис)

Юрій Кирилов

(ініціали та прізвище)

Головний бухгалтер (спеціаліст), на якого покладено виконання обов'язків бухгалтерської служби)


  
(підпис)

Світлана Кальсіна

(ініціали та прізвище)



Суб'єкт бухгалтерського обліку в державному секторі/бюджет

Херсонський державний аграрно-економічний університет  
місто Херсон, вулиця Спрітенська, будинок 23

Державна організація (установа, заклад)

за ЄДРПОУ  
за КОАТУУ  
за КОПФГ  
за КОДУ  
за КВЕД

Дата (рік, місяць, число)

КОДИ	
2021	1 01
00493020	
6510136600	
425	

ПРИМІТКИ ДО РІЧНОЇ ФІНАНСОВОЇ ЗВІТНОСТІ  
за 2020 рік

Форма № 5-дс

I. Основні засоби

Код рядка	Групи основних засобів	Залишок на початок року		Переоцінка (дооцінка +, уцінка -)		Вибуття за звітний рік		Надійшло за рік		Зменшення/відновлення корисності		Нарахована амортизація за звітний рік		Інші зміни за рік		Залишок на кінець року		Діапазон корисного використання		
		первісна (переоцінена) вартість	знос	первісна (переоцінена) вартість	зносу	первісна (переоцінена) вартість	накопичена амортизація	первісна (переоцінена) вартість	знос	первісна (переоцінена) вартість	зносу	первісна (переоцінена) вартість	знос	первісна (переоцінена) вартість	знос	первісна (переоцінена) вартість	знос	від	до	
2	1																			
010	Інвестиційна нерухомість	-	-	-	-	-	-	-	-	-	-	-	-	-	-	-	-	-	-	18
020	Земельні ділянки	28 701 113	-	-	-	-	-	-	-	-	-	-	-	-	-	-	28 701 113	-	-	17
030	Капітальні витрати на поліпшення земель	-	-	-	-	-	-	-	-	-	-	-	-	-	-	-	-	-	-	-
040	Будівлі, споруди та передавальні пристрої	76 669 104	68 622 848	9 683 962	-	-	-	4 324 257	-	-	-	-	566 582	209 942	-11 037 734	90 887 265	58 151 696	-	-	10
050	Машини та обладнання	8 370 344	1 363 838	-	-	160 183	160 183	1 725 191	-	-	-	-	411 328	-9 943	3 771 305	9 925 409	5 386 288	-	-	15
060	Транспортні засоби	965 135	-116 335	-	-	-	-	-	-	-	-	-	-	-	1 073 746	965 135	957 411	-	-	10
070	Інструменти, прилади, інвентар	907 825	209 909	-	-	4 829	4 829	41 996	-	-	-	-	10 989	-	641 116	944 992	857 185	-	-	10
080	Тварини та багаторічні насадження	405 380	64 637	-	-	1 131	1 131	-	-	-	-	-	20 230	-	-	404 249	83 736	-	-	25
090	Інші основні засоби	107 337	46 576	-	-	13 359	13 359	-	-	-	-	-	4 690	-	-	93 978	37 907	-	-	10
100	Музейні фонди	-	-	-	-	-	-	-	-	-	-	-	-	-	-	-	-	-	-	-
110	Бібліотечні фонди	927 568	157 870	-	-	49 175	49 175	53 077	-	-	-	-	26 444	-	-	931 470	135 139	-	-	7
120	Малоцінні необоротні матеріальні активи	3 874 103	1 414 086	-	-	94 341	94 341	868 149	-	-	-	-	524 086	-34 458	52 617	4 613 453	1 896 448	-	-	7
130	Білизна, постільні речі, одяг та взуття	146 891	90 784	-	-	3 067	3 067	-	-	-	-	-	1 534	-	-	143 824	92 318	-	-	-
140	Інвентаря та ра	45 608	56 203	-	-	348	348	-	-	-	-	-	-	-10 595	-	45 260	45 260	-	-	7
150	Необоротні матеріальні активи спеціального призначення	-	-	-	-	-	-	-	-	-	-	-	-	-	-	-	-	-	-	-
160	Природні ресурси	-	-	-	-	-	-	-	-	-	-	-	-	-	-	-	-	-	-	-
170	Інші необоротні матеріальні активи	123 876	82 273	-	-	-	-	23 000	-	-	-	-	11 500	-	-	146 876	93 773	-	-	7
180	Усього	121244284	71992689	9683962	0	326433	323366	7035670	0	0	1577383	165541	-5509545	137803024	67737161					

3 рядка 180 графа 7

вартість основних засобів, які вибули внаслідок:

безоплатної передачі (внутрішньої передачі)

безоплатної передачі (крім внутрішньої передачі)

продажу

крадіжки, нестачі

(181)

(182)

(183)

(184)

(185) 326433  
 (186) 5481426  
 (187)  
 (188) 1449484  
 (189) 104760

3 рядка 180 графа 15 вартість основних засобів, щодо яких існують передбанні чинним законодавством обмеження права власності, користування та розпорядження

залишкова вартість основних засобів, що тимчасово не використовуються (консервація, реконструкція тощо)

вартість повністю амортизованих основних засобів, які продовжують використовуватись

вартість основних засобів, які утримуються для продажу, передачі без оплати

вартість безоплатно отриманих основних засобів (внутрішньої передачі)

вартість безоплатно отриманих основних засобів (крім внутрішньої передачі)

знос основних засобів, щодо яких існують обмеження права власності, користування та розпорядження

3 рядка 180 графа 16

### II. Нематеріальні активи

Групи нематеріальні активи	Код рядка	Залишок на початок року		Переоцінка		Вибуття за звітний рік		Надійшло за рік		Зменшення/відновлення корисності за рік	Нараховано амортизацію у звітному році	Інші зміни за рік		Залишок на кінець року		Діапазон корисного використання		
		первісна вартість	амортизована вартість	первісна вартість	амортизована вартість	первісна вартість	амортизована вартість	первісна вартість	амортизована вартість			первісна вартість	амортизована вартість	первісна вартість	амортизована вартість	первісна вартість	амортизована вартість	від
1	2	3	4	5	6	7	8	9	10	11	12	13	14	15	16	17	18	
Авторське та суміжні з ним права	200	-	-	-	-	-	-	-	-	-	-	-	-	-	-	-	-	
Права користування природними ресурсами	210	-	-	-	-	-	-	-	-	-	-	-	-	-	-	-	-	
Права на знаки для товарів і послуг	220	-	-	-	-	-	-	-	-	-	-	-	-	-	-	-	-	
Права користування майном	230	333 203	-	-	-	-	-	-	-	-	-	-	-	333 203	-	-	-	
Права на об'єкти промислової власності	240	-	-	-	-	-	-	-	-	-	-	-	-	-	-	-	-	
Інші нематеріальні активи	250	-	-	-	-	-	-	-	-	-	-	-	-	-	-	-	-	
<b>Усього</b>	<b>260</b>	<b>333 203</b>	-	-	-	-	-	-	-	-	-	-	-	<b>333 203</b>	-	-	-	

3 рядка 260 графа 15

вартість безоплатно отриманих нематеріальних активів

вартість нематеріальних активів, щодо яких існує обмеження права власності

вартість оформлених у заставу нематеріальних активів

вартість нематеріального активу з невизначеним строком корисності використання

накопичена амортизація нематеріальних активів, щодо яких існує обмеження права власності

накопичена амортизація переданих у заставу нематеріальних активів

### III. Капітальні інвестиції

Найменування показника	Код рядка	На початок року		За рік	На кінець року	
		3	4		5	6
1	2	3	4	5	6	7
Капітальні інвестиції в основні засоби	300	62 246	-	3 854 341	-	62 246
Капітальні інвестиції в інші необоротні матеріальні активи	310	-	-	3 181 149	-	-
Капітальні інвестиції в нематеріальні активи	320	-	-	-	-	-
Капітальні інвестиції в довгострокові біологічні активи	330	-	-	-	-	-
Капітальні інвестиції в необоротні активи спеціалізовані	340	-	-	-	-	-
<b>Усього</b>	<b>350</b>	<b>62 246</b>	-	<b>7 035 490</b>	-	<b>62 246</b>

3 рядка 350 графа 5

Загальна сума ви ( ) на дослідження та розробку, що включена до складу витрат звітного року

(351)

#### IV. Виробничі запаси

Найменування показника	Код рядка	Надходження за рік	Вибуття		Балансова вартість на кінець року	Зміна вартості на	
			всього	з них витрачено на потреби установи		збільшення до чистої вартості реалізації [1]	уцінка
1	2	3	4	5	6	7	8
Продукти харчування	360	-	-	-	-	-	-
Медикаменти та перев'язувальні матеріали	370	244 338	244 338	244 338	370	-	-
Будівельні матеріали	380	1 057 956	1 064 984	1 059 354	18 862	-	-
Пально-мастильні матеріали	390	2 990 261	2 449 633	2 449 633	2 309 335	-	-
Запасні частини	400	487 815	454 329	406 293	226 411	-	-
Тара	410	4 638	-	-	8 788	-	-
Сировина і матеріали	420	827 269	811 368	811 368	20 923	-	-
Інші виробничі запаси	430	60 601	59 369	1 360	1 352	-	-
Готова продукція	440	-	-	-	-	-	-
Малоцінні та швидкозношувані предмети	450	1 085 465	919 378	919 378	177 427	-	-
Державні матеріальні резерви та запаси	460	-	-	-	-	-	-
Активи для розподілу, передачі, продажу	470	-	-	-	-	-	-
Інші нефінансові активи	480	-	9 182	9 182	7 513	-	-
Незавершене виробництво запасів	490	-	-	-	-	-	-
<b>Усього</b>	<b>500</b>	<b>6 758 343</b>	<b>6 012 581</b>	<b>5 900 906</b>	<b>2 770 981</b>	-	-

З рядка 500 графа 6 Балансова вартість запасів:

оформлених в заставу	(501)	_____
переданих на комісію	(502)	_____
переданих у переробку	(503)	_____
відображених за чистою вартістю реалізації	(504)	_____
відображених за відновлювальною вартістю	(505)	_____

[1] Визначається за п. 5 розділу III Національного положення (стандарту) бухгалтерського обліку в державному секторі 123 «Запаси»

#### V. Фінансові інвестиції

Найменування показника	Код рядка	За рік		Залишок на кінець року	
		довгострокові	поточні	довгострокові	поточні
1	2	3	4	5	6
Акції	530	-	-	-	-
Цінні папери (крім акцій)	540	-	-	-	-
Капітал підприємств	550	-	-	-	-
Векселі одержані	560	-	-	-	-
Інші фінансові інвестиції	570	-	-	-	-
<b>Усього</b>	<b>580</b>	-	-	-	-

З рядка 580 графа 3

Втрати від зменшення корисності/доходи від відновлення корисності протягом року

(581) \_\_\_\_\_

З рядка 1110 графи 4 Балансу

Довгострокові фінансові інвестиції відображені:

за собівартістю (582) \_\_\_\_\_

за амортизованою собівартістю (583) \_\_\_\_\_

перелік підприємств, що належать до сфери управління (584):

Найменування суб'єкта господарювання	ЄДРПОУ	Розмір частки в капіталі таких підприємств (%)
-	-	-
-	-	-

учасники спільної діяльності наводять таку інформацію (585):

Перелік суб'єктів, з якими укладено договір про спільну діяльність			Сума активів, переданих до спільної діяльності	Сума всіх зобов'язань, взятих для проведення спільної діяльності	Сума доходів і витрат спільної діяльності	Інформація про оператора спільної діяльності
Найменування суб'єкта господарювання	ЄДРПОУ	Строк дії договору				
1	2	3	4	5	6	7
-	-	-	-	-	-	-
-	-	-	-	-	-	-

З рядка 1155 графи 4 Балансу

Поточні фінансові інвестиції відображені:

за собівартістю (586) \_\_\_\_\_

за амортизованою собівартістю (587) \_\_\_\_\_

перелік підприємств, що належать до сфери управління (588):

Найменування суб'єкта господарювання	ЄДРПОУ	Розмір частки в капіталі таких підприємств (%)
-	-	-
-	-	-

учасники спільної діяльності наводять таку інформацію (589):

Перелік суб'єктів, з якими укладено договір про спільну діяльність			Сума активів, переданих до спільної діяльності	Сума всіх зобов'язань, взятих для проведення спільної діяльності	Сума доходів і витрат спільної діяльності	Інформація про оператора спільної діяльності
Найменування суб'єкта господарювання	ЄДРПОУ	Строк дії договору				
1	2	3	4	5	6	7
-	-	-	-	-	-	-
-	-	-	-	-	-	-

### VI. Зобов'язання

Групи зобов'язань	Код рядка	Усього на початок року	Усього на кінець року	У т. ч. за строками	
				до 12 місяців	більше 12 місяців
1	2	3	4	5	6
Довгострокові	600	11 136	9 581	1 791	7 790
Поточні	610	149 518	1 503 635	1 503 635	-
Доходи майбутніх періодів	620	2 893 226	1 524 106	1 524 106	-

### VII. Дебіторська заборгованість

Найменування показника	Код рядка	Всього на кінець року	у т.ч. по строках погашення		
			до 12 місяців	від 12 до 18 місяців	від 18 до 36 місяців
1	2	3	4	5	6
Довгострокова дебіторська заборгованість	650	9 581	1 791	1 791	5 999
Поточна дебіторська заборгованість	660	1 206 806	1 206 806	-	-

Списано у звітному році безнадійної дебіторської заборгованості (661) 15892  
 Прострочена дебіторська заборгованість \_\_\_\_\_ (662) 144289

з неї:

матеріали передано до суду, ведеться позовна робота

винесено рішення суду, виконавче провадження

проти дебітора порушено справу про банкрутство:

заборгованість заявлена та визнана 144289

заборгованість заявлена та не визнана

заборгованість не заявлена

стосовно дебітора проведено державну реєстрацію припинення юридичної особи в результаті ліквідації

**VIII. Грошові кошти та їх еквіваленти розпорядників бюджетних коштів та державних цільових фондів**

Найменування показника	Код рядка	На початок звітного року	На кінець звітного року
1	2	3	4
Грошові кошти та їх еквіваленти розпорядників бюджетних коштів та державних цільових фондів у національній валюті, у тому числі в:	670	10 762 033	13 407 298
касі	671	6 381	14 291
казначействі на реєстраційних рахунках	672	10 624 534	13 393 007
казначействі на інших рахунках	673	131 118	-
установах банків на поточних та інших рахунках	674	-	-
установах банків у тимчасовому розпорядженні	675	-	-
дорозі	676	-	-
Грошові кошти та їх еквіваленти розпорядників бюджетних коштів та державних цільових фондів у іноземній валюті, у тому числі:	680	-	-
на поточних рахунках	681	-	-
інші кошти в іноземній валюті	682	-	-





Найменування показника	Код рядка	Сума
1	2	3
Недостачі та крадіжки грошових коштів і матеріальних цінностей на початок звітного року	970	-
Встановлено недостач та крадіжок грошових коштів і матеріальних цінностей протягом звітного року – усього	980	-
з них: віднесено на винних осіб	981	-
Списано недостачі в межах природного убутку	990	-
Списано недостачі, винні особи за якими не встановлені	1000	-
Стягнуто з винних осіб	1010	-
Списано за висновками слідчих органів	1020	-
Недостачі та крадіжки грошових коштів і матеріальних цінностей на кінець звітного року	1030	-
у тому числі: віднесених на винних осіб	1031	-
справи знаходяться в слідчих органах (винні особи не встановлені)	1032	-

#### XI. Будівельні контракти

Найменування показника	Код рядка	Сума
1	2	3
Дохід за будівельними контрактами за звітний рік	1050	-
Загальна сума за незавершеними будівельними контрактами	1060	-
Загальна сума зазначених витрат і визнаного дефіциту на дату балансу	1070	-
Сума отриманих авансів за будівельними контрактами на дату балансу	1080	-
Вартість виконаних субпідрядних робіт	1090	-
Сума проміжних рахунків, яка несплачена	1100	-
Сума валової заборгованості замовників на дату балансу	1110	-
Сума валової заборгованості замовникам на дату балансу	1120	-

## ХІІ. Біологічні активи

Групи біологічних активів	Код рядка	Обліковуються за первісною вартістю										Обліковуються за справедливою									
		залишок на початок року		надійшло за рік		вибуло за рік		нараховано амортизації за рік		зменшення/відновлення корисності		залишок на кінець року		залишок на початок року		надійшло за рік		зміни вартості за рік		вибуло за рік	
		Первісна вартість	Накопичена амортизація	найдійшло за рік	накопичена вартість	первісна вартість	накопичена вартість	8	9	10	11	12	13	14	15	16					
<b>1</b>	<b>2</b>	<b>3</b>	<b>4</b>	<b>5</b>	<b>6</b>	<b>7</b>	<b>8</b>	<b>9</b>	<b>10</b>	<b>11</b>	<b>12</b>	<b>13</b>	<b>14</b>	<b>15</b>	<b>16</b>						
<b>Довгострокові біологічні активи</b>																					
<b>– усього</b>	<b>1140</b>	-	-	-	-	-	-	-	-	-	-	-	-	-	-						
<b>в тому числі:</b>																					
робоча худоба	1141	-	-	-	-	-	-	-	-	-	-	-	-	-	-						
продуктивна худоба	1142	-	-	-	-	-	-	-	-	-	-	-	-	-	-						
багаторічні насадження	1143	-	-	-	-	-	-	-	-	-	-	-	-	-	-						
інші довгострокові біологічні активи	1144	-	-	-	-	-	-	-	-	-	-	-	-	-	-						
<b>Поточні біологічні активи – усього</b>	<b>1150</b>	367 472	-	1 665 078	946 349	-	-	-	1 086 201	-	-	-	-	-	-						
<b>в тому числі:</b>																					
тварини на вирощуванні та відгодівлі	1151	-	-	-	-	-	-	-	-	-	-	-	-	-	-						
біологічні активи в стані біологічних перетворень (крім тварин на вирощуванні та відгодівлі)	1152	-	-	-	-	-	-	-	-	-	-	-	-	-	-						
Інші поточні біологічні активи	1153	367 472	-	1 665 078	946 349	-	-	-	1 086 201	-	-	-	-	-	-						
<b>Усього</b>	<b>1190</b>	367 472	-	1 665 078	946 349	-	-	-	1 086 201	-	-	-	-	-	-						

3 рядка 1190 графа 10 і графа 16

балансова вартість біологічних активів, щодо яких існують передбанчі законодавством обмеження права власності

(1191)

балансова вартість біологічних активів, переданих у заставу як забезпечення зобов'язань

(1192)

3 рядка 1190 графа 13

вартість придбаних біологічних активів

(1193)

вартість безоплатно отриманих біологічних активів  
 вартість реалізованих біологічних активів  
 вартість безоплатно переданих біологічних активів

(1194)  
 (1195)  
 (1196)

3 рядка 1190 графа 15

2684011

**Обсяг виробництва сільськогосподарської продукції за звітний період**

1	Код рядка	Одиниця виміру	Кількість	Вартість первісного визнання за одиницю	Вартість первісного визнання всього
Найменування показника	2	3	4	5	6
<b>Продукція та додаткові біологічні активи рослинництва - усього</b>	<b>1200</b>	кг	555026	3	1 665 078
у тому числі:					
зернові і зернобобові	1210	кг	555026	3	1 665 078
з них:					
пшениця	1211				
соя	1212				
сояшник	1213				
ріпак	1214				
цукрові буряки (фабричні)	1215				
картопля	1216				
плоди (зерняткові, кісточкові)	1217				
інша продукція рослинництва	1218				
додаткові біологічні активи рослинництва	1219				
<b>Продукція та додаткові біологічні активи тваринництва - усього</b>	<b>1220</b>				
у тому числі:					
приріст живої маси - усього	1230				
з нього:					
великої рогатої худоби	1231				
свиней	1232				
молоко	1233				
вовна	1234				
яйця	1235				
інша продукція тваринництва	1236				
додаткові біологічні активи тваринництва	1237				
продукція рибиництва	1238				
1239					
<b>Сільськогосподарська продукція та додаткові біологічні активи - разом</b>	<b>1240</b>				1 665 078

**ХІІІ. Розшифровка позабалансових рахунків**

Назва рахунку позабалансового обліку	Код рядка	3	З	Залишок на	
				початок звітного року	кінець звітного року
І	2	3	4	5	6
01 «Орендовані основні засоби та нематеріальні активи»	1310	12 958	-	-	12 958
011 «Орендовані основні засоби розпорядників бюджетних коштів»	1311	12 958	-	-	12 958
012 «Орендовані основні засоби державних цільових фондів»	1312	-	-	-	-
013 «Орендовані нематеріальні активи розпорядників бюджетних коштів»	1313	-	-	-	-
014 «Орендовані нематеріальні активи державних цільових фондів»	1314	-	-	-	-
02 «Активи на відповідальному зберіганні»	1320	577 507	114 715	6 586	685 636
021 «Активи на відповідальному зберіганні розпорядників бюджетних коштів»	1321	577 507	114 715	6 586	685 636
022 «Активи на відповідальному зберіганні державних цільових фондів»	1322	-	-	-	-
03 «Бюджетні зобов'язання»	1330	-	25 043 631	25 043 631	-
031 «Укладені договори (угоди, контракти) розпорядників бюджетних коштів»	1331	-	25 043 631	25 043 631	-
032 «Укладені договори (угоди, контракти) державних цільових фондів»	1332	-	-	-	-
04 «Непередбачені активи»	1340	-	89 880	-	89 880
041 «Непередбачені активи розпорядників бюджетних коштів»	1341	-	89 880	-	89 880
042 «Непередбачені активи державних цільових фондів»	1342	-	-	-	-
05 «Непередбачені зобов'язання, гарантії та забезпечення надані»	1350	-	-	-	-
051 «Гарантії та забезпечення надані розпорядників бюджетних коштів»	1351	-	-	-	-
052 «Гарантії та забезпечення надані державних цільових фондів»	1352	-	-	-	-
053 «Непередбачені зобов'язання розпорядників бюджетних коштів»	1353	-	-	-	-
054 «Непередбачені зобов'язання державних цільових фондів»	1354	-	-	-	-
06 «Гарантії та забезпечення отримані»	1360	-	-	-	-
061 «Гарантії та забезпечення отримані розпорядників бюджетних коштів»	1361	-	-	-	-
062 «Гарантії та забезпечення отримані державних цільових фондів»	1362	-	-	-	-
07 «Списані активи»	1370	-	-	-	-
071 «Списана дебіторська заборгованість розпорядників бюджетних коштів»	1371	-	-	-	-
072 «Списана дебіторська заборгованість державних цільових фондів»	1372	-	-	-	-
073 «Невідшкодовані нестачі і втрати від псування цінностей розпорядників бюджетних коштів»	1373	-	-	-	-
074 «Невідшкодовані нестачі і втрати від псування цінностей державних цільових фондів»	1374	-	-	-	-
08 «Бланки документів суворої звітності»	1380	370	26 031	12 110	14 291
081 «Бланки документів суворої звітності розпорядників бюджетних коштів»	1381	370	26 031	12 110	14 291
082 «Бланки документів суворої звітності державних цільових фондів»	1382	-	-	-	-
09 «Передані (видані) активи відповідно до законодавства»	1390	-	-	-	-
091 «Передані (видані) активи відповідно до законодавства розпорядників бюджетних коштів»	1391	-	-	-	-
092 «Передані (видані) активи відповідно до законодавства державних цільових фондів»	1392	-	-	-	-
<b>Усього</b>	<b>1400</b>	<b>590 835</b>	<b>25 274 257</b>	<b>25 062 327</b>	<b>802 765</b>

Додаток 1

до Порядку складання бюджетної звітності розпорядниками та одержувачами бюджетних коштів, звітності фондами загальноосовб язкового державного соціального і пенсійного страхування (пункт 1 розділу II)

**ЗВІТ**

**про надходження та використання коштів загального фонду (форма №2д, №2м) за 2020 р.**

Установа	Херсонський державний аграрно-економічний університет	коди
Територія	місто Херсон, вулиця Стрітенська, будинок 23	00493020
Організаційно-правова форма господарювання	Державна організація (установа, заклад)	6510136600
Код та назва відомчої класифікації видатків та кредитування державного бюджету	220 Міністерство освіти і науки, України	425

**ЗВЕДЕНА**

Код та назва програмної класифікації видатків та кредитування державного бюджету  
 Код та назва типової відомчої класифікації видатків та кредитування місцевих бюджетів  
 Код та назва програмної класифікації видатків та кредитування місцевих бюджетів (код та назва Типової програмної класифікації видатків та кредитування місцевих бюджетів)  
 Періодичність: квартална (проміжна), річна.  
 Одиниця виміру: грн, коп.

Показники	КЕКВ та/або ККС	Код рядка	Затверджено на звітний рік	Затверджено на звітний період (рік) <sup>1</sup>	Залишок на початок звітного року	Надійшло коштів за звітний період (рік)	Касові за звітний період (рік)	Залишок на кінець звітного періоду (року)
<b>1</b>								
<b>Видатки та надання кредитів - усього</b>	X	010	65 170 956,00	65 170 956,00	-	65 170 956,00	65 170 956,00	-
У тому числі:								
<b>Поточні видатки</b>	2000	020	65 170 956,00	-	-	65 170 956,00	65 170 956,00	-
Оплата праці і нарахування на заробітну плату	2100	030	-	-	-	-	-	-
Оплата праці	2110	040	-	-	-	-	-	-
Заробітна плата	2111	050	-	-	-	-	-	-
Грошове забезпечення військовослужбовців	2112	060	-	-	-	-	-	-
Нарахування на оплату праці	2120	070	-	-	-	-	-	-
Використання товарів і послуг	2200	080	55 671 756,00	-	-	55 671 756,00	55 671 756,00	-
Предмети, матеріали, обладнання та інвентар	2210	090	-	-	-	-	-	-
Медикаменти та перев'язувальні матеріали	2220	100	-	-	-	-	-	-
Продукти харчування	2230	110	-	-	-	-	-	-
Оплата послуг (крім комунальних)	2240	120	-	-	-	-	-	-
Видатки на відрядження	2250	130	-	-	-	-	-	-
Видатки та заходи спеціального призначення	2260	140	-	-	-	-	-	-
Оплата комунальних послуг та енергоносіїв	2270	150	-	-	-	-	-	-
Оплата теплопостачання	2271	160	-	-	-	-	-	-
Оплата водопостачання та водовідведення	2272	170	-	-	-	-	-	-
Оплата електроенергії	2273	180	-	-	-	-	-	-
Оплата природного газу	2274	190	-	-	-	-	-	-
Оплата інших енергоносіїв та інших комунальних послуг	2275	200	-	-	-	-	-	-
Оплата енергосервісу	2276	210	-	-	-	-	-	-
Дослідження і розробки, окремі заходи по реалізації державних (регіональних) програм	2280	220	55 671 756,00	-	-	55 671 756,00	55 671 756,00	-
Дослідження і розробки, окремі заходи розвитку по реалізації державних (регіональних) програм	2281	230	5 188 571,00	5 188 571,00	-	5 188 571,00	5 188 571,00	-
Окремі заходи по реалізації державних (регіональних) програм, не віднесені до заходів розвитку	2282	240	50 483 185,00	50 483 185,00	-	50 483 185,00	50 483 185,00	-
<b>Обслуговування боргових зобов'язань</b>	2400	250	-	-	-	-	-	-
Обслуговування внутрішніх боргових зобов'язань	2410	260	-	-	-	-	-	-

I	2	3	4	5	6	7	8	9
Обслуговування зовнішніх боргових зобов'язань	2420	270	-	-	-	-	-	-
<b>Поточні трансферти</b>	<b>2600</b>	<b>280</b>	-	-	-	-	-	-
Субсидії та поточні трансферти підприємствам (установам, організаціям)	2610	290	-	-	-	-	-	-
Поточні трансферти органам державного управління інших рівнів	2620	300	-	-	-	-	-	-
Поточні трансферти урядам іноземних держав та міжнародним організаціям	2630	310	-	-	-	-	-	-
<b>Соціальне забезпечення</b>	<b>2700</b>	<b>320</b>	<b>9 499 200,00</b>	<b>9 499 200,00</b>	-	<b>9 499 200,00</b>	<b>9 499 200,00</b>	-
Виплата пенсій і допомоги	2710	330	-	-	-	-	-	-
Стипендії	2720	340	<b>9 499 200,00</b>	<b>9 499 200,00</b>	-	<b>9 499 200,00</b>	<b>9 499 200,00</b>	-
Інші видатки населенню	2730	350	-	-	-	-	-	-
<b>Інші поточні видатки</b>	<b>2800</b>	<b>360</b>	-	-	-	-	-	-
<b>Капітальні видатки</b>	<b>3000</b>	<b>370</b>	-	-	-	-	-	-
<b>Придбання основного капіталу</b>	<b>3100</b>	<b>380</b>	-	-	-	-	-	-
Придбання обладнання і предметів довгострокового користування	3110	390	-	-	-	-	-	-
Капітальне будівництво (придбання)	3120	400	-	-	-	-	-	-
Капітальне будівництво (придбання) житла	3121	410	-	-	-	-	-	-
Капітальне будівництво (придбання) інших об'єктів	3122	420	-	-	-	-	-	-
Капітальний ремонт	3130	430	-	-	-	-	-	-
Капітальний ремонт житлового фонду (приміщень)	3131	440	-	-	-	-	-	-
Капітальний ремонт інших об'єктів	3132	450	-	-	-	-	-	-
Реконструкція та реставрація	3140	460	-	-	-	-	-	-
Реконструкція житлового фонду (приміщень)	3141	470	-	-	-	-	-	-
Реконструкція та реставрація інших об'єктів	3142	480	-	-	-	-	-	-
Реставрація пам'яток культури, історії та архітектури	3143	490	-	-	-	-	-	-
Створення державних запасів і резервів	3150	500	-	-	-	-	-	-
Придбання землі та нематеріальних активів	3160	510	-	-	-	-	-	-
<b>Капітальні трансферти</b>	<b>3200</b>	<b>520</b>	-	-	-	-	-	-
Капітальні трансферти підприємствам (установам, організаціям)	3210	530	-	-	-	-	-	-
Капітальні трансферти органам державного управління інших рівнів	3220	540	-	-	-	-	-	-
Капітальні трансферти урядам іноземних держав та міжнародним організаціям	3230	550	-	-	-	-	-	-
Капітальні трансферти населенню	3240	560	-	-	-	-	-	-
<b>Внутрішнє кредитування</b>	<b>4100</b>	<b>570</b>	-	-	-	-	-	-
Надання внутрішніх кредитів	4110	580	-	-	-	-	-	-
Надання кредитів органам державного управління інших рівнів	4111	590	-	-	-	-	-	-
Надання кредитів підприємствам, установам, організаціям	4112	600	-	-	-	-	-	-
Надання інших внутрішніх кредитів	4113	610	-	-	-	-	-	-
<b>Зовнішнє кредитування</b>	<b>4200</b>	<b>620</b>	-	-	-	-	-	-
Надання зовнішніх кредитів	4210	630	-	-	-	-	-	-
Інші видатки	5000	640	X	X	X	X	X	X
Нерозподілені видатки	9000	650	-	-	-	-	-	-

Юрій Кириллов  
(ініціали, прізвище)  
Світлана Кальська  
(ініціали, прізвище)

Завповнюється розпорядниками бюджетних коштів.

Ректор університету

Головний бухгалтер  
"12" січня 2021 року



**ЗВІТ**

**про надходження і використання коштів, отриманих як плата за послуги (форма № 4-Ід, за 2020 р.**

№ 4-Ім),

коди	00493020
	6510136600
	425

Харківський державний аграрно-економічний університет  
 м. місто Харків, вулиця Стрітенська, будинок 23  
 Державна організація (станова, засіда)  
 220 Міжсереднє освітні І науки України

01  
**ЗВЕДЕНА**

Код та назва типової відомчої класифікації видатків та кредитування місцевих бюджетів  
 Код та назва відомчої класифікації видатків та кредитування державного бюджету  
 Код та назва програмної класифікації видатків та кредитування державного бюджету  
 Код та назва типової відомчої класифікації видатків та кредитування місцевих бюджетів  
 Код та назва програмної класифікації видатків та кредитування місцевих бюджетів  
 Періодичність: місячна, квартальна (проміжна), річна  
 Одиниця виміру: грн, кол.

Показники	КЕКВ	Код рядка	Затверджено на звітний рік	Залишок на початок звітнього року		Перераховано з залишком	Отримано залишок	Надійшло коштів за звітний період (рік)	Касові за звітний період (рік)			Залишок на кінець звітнього періоду (року)		
				усього	у тому числі на рахунках в банках				усього	спрямовано на погашення зобов'язаності загального фонду		усього	у тому числі на рахунках в банках	
										у тому числі на рахунках в банках	у тому числі на рахунках в банках			
І	2	3	4	5	6	7	8	9	10	11	12	13	14	15
<b>Находження коштів – усього</b>	X	010	34 511 109,03	10 618 991,00	-	20 687,00	-	28 275 158,32	X	X	X	X	14	15
За послуги, що надаються бюджетними установами згідно з їх основною діяльністю	X	020	22 107 583,33	X	X	X	X	20 174 926,61	X	X	X	X	X	X
Від додаткової (господарської) діяльності	X	030	11 299 940,00	X	X	X	X	7 654 816,13	X	X	X	X	X	X
Від оренди майна бюджетних установ	X	040	950 000,00	X	X	X	X	383 923,11	X	X	X	X	X	X
Від реалізації в установленому порядку майна (крім нерухомого майна)	X	050	150 060,00	X	X	X	X	61 492,47	X	X	X	X	X	X
Фінансування	X	060	3 525,70	X	X	X	X	X	X	X	X	X	X	X
<b>Видатки - усього</b>	X	070	34 511 109,03	X	X	X	X	X	25 489 891,73	X	X	X	X	X
у тому числі:														
<b>Поточні видатки</b>	2000	080	31 917 628,03	X	X	X	X	X	23 046 315,87	X	X	X	X	X
<b>Оплата праці і нарахування на заробітну плату</b>	2100	090	-	X	X	X	X	X	-	X	X	X	X	X
<b>Оплата праці</b>	2110	100	-	X	X	X	X	X	-	X	X	X	X	X
Заробітна плата	2111	110	-	X	X	X	X	X	-	X	X	X	X	X
Грошове забезпечення військовослужбовців	2112	120	-	X	X	X	X	X	-	X	X	X	X	X
<b>Нарахування на оплату праці</b>	2120	130	-	X	X	X	X	X	-	X	X	X	X	X
<b>Використання товарів і послуг</b>	2200	140	31 917 628,03	X	X	X	X	X	23 046 315,87	X	X	X	X	X
Продукти харчування	2210	150	-	X	X	X	X	X	-	X	X	X	X	X
Продукти харчування	2220	160	-	X	X	X	X	X	-	X	X	X	X	X
Продукти харчування	2230	170	-	X	X	X	X	X	-	X	X	X	X	X
Продукти харчування	2240	180	-	X	X	X	X	X	-	X	X	X	X	X
Продукти харчування	2250	190	-	X	X	X	X	X	-	X	X	X	X	X
Продукти харчування	2260	200	-	X	X	X	X	X	-	X	X	X	X	X
Продукти харчування	2270	210	-	X	X	X	X	X	-	X	X	X	X	X
Продукти харчування	2271	220	-	X	X	X	X	X	-	X	X	X	X	X
Продукти харчування	2272	230	-	X	X	X	X	X	-	X	X	X	X	X
Продукти харчування	2273	240	-	X	X	X	X	X	-	X	X	X	X	X

1	2	3	4	5	6	7	8	9	10	11	12	13	14	15
	2274	250		X	X	X	X	X					X	X
Оплата природного газу				X	X	X	X	X					X	X
Оплата інших енергосервісів та інших комунальних послуг	2275	260		X	X	X	X	X					X	X
Оплата енергосервісу	2276	270		X	X	X	X	X					X	X
Дослідження і розробки, окремі заходи на реалізацію державних (регіональних) програм	2280	280	31 917 628,03	X	X	X	X	X	23 046 315,87				X	X
Дослідження і розробки, окремі заходи розвитку по реалізації державних (регіональних) програм	2281	290	442 453,03	X	X	X	X	X	391 600,38				X	X
Окремі заходи по реалізації державних (регіональних) програм, не віднесені до заходів розвитку	2282	300	31 475 175,00	X	X	X	X	X	22 654 715,49				X	X
<b>Обслуговування боргових зобов'язань</b>	2400	310		X	X	X	X	X					X	X
Обслуговування внутрішніх боргових зобов'язань	2410	320		X	X	X	X	X					X	X
Обслуговування зовнішніх боргових зобов'язань	2420	330		X	X	X	X	X					X	X
<b>Поточні трансферти</b>	2600	340		X	X	X	X	X					X	X
Субсидії та поточні трансферти підприємствам (установам, організаціям)	2610	350		X	X	X	X	X					X	X
Поточні трансферти органам державного управління інших рівнів	2620	360		X	X	X	X	X					X	X
Поточні трансферти урядам місцевих держав та міжнародним організаціям	2630	370		X	X	X	X	X					X	X
<b>Соціальне забезпечення</b>	2700	380		X	X	X	X	X					X	X
Виплата пенсій і допомоги	2710	390		X	X	X	X	X					X	X
Стипендії	2720	400		X	X	X	X	X					X	X
Інші виплати населенню	2730	410		X	X	X	X	X					X	X
Інші поточні видатки	2800	420		X	X	X	X	X					X	X
<b>Капітальні видатки</b>	3000	430	2 593 481,00	X	X	X	X	X	2 443 575,86				X	X
<b>Придбання основного капіталу</b>	3100	440		X	X	X	X	X					X	X
Придбання обладнання і предметів довгострокового користування	3110	450		X	X	X	X	X					X	X
Капітальне будівництво (придбання)	3120	460		X	X	X	X	X					X	X
Капітальне будівництво (придбання) житла	3121	470		X	X	X	X	X					X	X
Капітальне будівництво (придбання) інших об'єктів	3122	480		X	X	X	X	X					X	X
Капітальний ремонт	3130	490		X	X	X	X	X					X	X
Капітальний ремонт житлового фонду (приміщень)	3131	500		X	X	X	X	X					X	X
Капітальний ремонт інших об'єктів	3132	510		X	X	X	X	X					X	X
Реконструкція та реставрація	3140	520		X	X	X	X	X					X	X
Реконструкція житлового фонду (приміщень)	3141	530		X	X	X	X	X					X	X
Реконструкція та реставрація інших об'єктів	3142	540		X	X	X	X	X					X	X
Реставрація пам'яток культури, історії та архітектури	3143	550		X	X	X	X	X					X	X
Створення державних запасів і резервів	3150	560		X	X	X	X	X					X	X
Придбання землі та нематеріальних активів	3160	570		X	X	X	X	X					X	X
<b>Капітальні трансферти</b>	3200	580	2 593 481,00	X	X	X	X	X	2 443 575,86				X	X
Капітальні трансферти підприємствам (установам, організаціям)	3210	590	2 593 481,00	X	X	X	X	X	2 443 575,86				X	X
Капітальні трансферти органам державного управління інших рівнів	3220	600		X	X	X	X	X					X	X
Капітальні трансферти урядам місцевих держав та міжнародним організаціям	3230	610		X	X	X	X	X					X	X
Капітальні трансферти населенню	3240	620		X	X	X	X	X					X	X

Юрій Кирилов  
(ініціали, прізвище)  
Світлана Кальсіна  
(ініціали, прізвище)

*(підпис)*  
*(підпис)*



Ректор університету  
Головний бухгалтер  
"12" січня 2021 року



Додаток 3  
до Порядку складання бюджетної звітності розпорядниками та одержувачами  
бюджетних коштів, звітності фондами загальнооб'єктового державного  
соціального і пенсійного страхування (пункт 1 розділу II)

**ЗВІТ**

**про надходження і використання коштів, отриманих за іншими джерелами власних надходжень  
(форма № 4-2д, № 4-2м),  
за 2020 р.**

Установа	00493020
Територія	6510136600
Код	425

Херсонська державна аграрно-еконімічна університет  
місто Херсон, вулиця Стрітенська, будинок 23

за СДРІОУ  
за КОАТУУ  
за КОПФП

Херсонська державна аграрно-еконімічна університет  
місто Херсон, вулиця Стрітенська, будинок 23  
Державна організація (установа, заклад)  
220 Міністерство освіти і науки України  
2201160 Підготовка кадрів вищими навчальними закладами III і IV рівнів акредитації та забезпечення діяльності

01

Код та назва відомчої класифікації видатків та кредитування державного бюджету  
Код та назва типової відомчої класифікації видатків та кредитування місцевих бюджетів  
Код та назва програмної класифікації видатків та кредитування місцевих бюджетів (код та назва Типової програмної класифікації видатків та кредитування місцевих бюджетів)  
Періодичність: місячна, квартальна (промійна), річна.  
Одиниця виміру: грн, коп.

Показники	КЕКВ та/або КСК	Код рядка	Затверджено на звітний рік	Залишок на початок звітного року		Перераховано залишок	Надійшло коштів за звітний період (рік)	Касові за звітний період (рік)		Залишок на кінець звітного періоду (року)		
				усього	у тому числі на рахунках в установчих банках			усього	у тому числі на рахунках в установчих банках	усього	у тому числі на рахунках в установчих банках	
<b>I</b>		<b>2</b>	<b>3</b>	<b>4</b>	<b>5</b>	<b>6</b>	<b>7</b>	<b>8</b>	<b>9</b>	<b>10</b>	<b>11</b>	<b>12</b>
<b>Надходження коштів – усього</b>		<b>X 010</b>	<b>1 579 390,96</b>	<b>5 543,49</b>	<b>X</b>	<b>X</b>	<b>X</b>	<b>1 573 847,21</b>	<b>X</b>	<b>X</b>	<b>9 436,28</b>	<b>X</b>
<b>Від отриманих благодійних внесків, грантів та дарунків</b>		<b>X 020</b>	<b>540 829,72</b>	<b>X</b>	<b>X</b>	<b>X</b>	<b>X</b>	<b>540 829,46</b>	<b>X</b>	<b>X</b>	<b>X</b>	<b>X</b>
Від підприємств, організацій, фізичних осіб та від інших бюджетних установ для виконання шкільних заходів, у тому числі заходів з надрукування для суспільних потреб, земельних ділянок та розміщення на них інших об'єктів нерухомого майна, що перебувають у приватній власності фізичних або юридичних осіб		<b>X 030</b>	<b>554 903,00</b>	<b>X</b>	<b>X</b>	<b>X</b>	<b>X</b>	<b>554 903,00</b>	<b>X</b>	<b>X</b>	<b>X</b>	<b>X</b>
Від та професійно-технічних навчальних закладів від розміщення на державних університетських кошти, отриманих за підання платних послуг, якщо таким закладом надано відповідне право, державних і комунальних вищих навчальних закладів, державних наукових установ, державних і комунальних закладів культури як підоприємств, виробничих на залішок коштів на поточних рахунках, відкритих у банках державного сектору для розміщення власних надходжень, отриманих як плата за послуги, що надаються ними згідно з основними діяльностями, благодійні внески та гранти		<b>X 040</b>	<b>478 114,75</b>	<b>X</b>	<b>X</b>	<b>X</b>	<b>X</b>	<b>478 114,75</b>	<b>X</b>	<b>X</b>	<b>X</b>	<b>X</b>
Від реалізації майнових прав на фільми, мистецькі матеріали, фільми та фільмокопії, створені за бюджетні кошти за державним замовленням або на умовах фінансової підтримки		<b>X 050</b>	<b>-</b>	<b>X</b>	<b>X</b>	<b>X</b>	<b>X</b>	<b>-</b>	<b>X</b>	<b>X</b>	<b>X</b>	<b>X</b>
<b>Фінансування</b>		<b>X 060</b>	<b>5 543,49</b>	<b>X</b>	<b>X</b>	<b>X</b>	<b>X</b>	<b>X</b>	<b>X</b>	<b>X</b>	<b>X</b>	<b>X</b>
<b>Відатки та надання кредитів – усього</b>		<b>X 070</b>	<b>1 579 390,96</b>	<b>X</b>	<b>X</b>	<b>X</b>	<b>X</b>	<b>X</b>	<b>1 569 954,42</b>	<b>X</b>	<b>X</b>	<b>X</b>
<b>у тому числі:</b>												
<b>Поточні видатки</b>		<b>2000</b>	<b>1 325 415,96</b>	<b>X</b>	<b>X</b>	<b>X</b>	<b>X</b>	<b>X</b>	<b>1 315 979,52</b>	<b>X</b>	<b>X</b>	<b>X</b>
<b>Оплата праці і нарахування на заробітну плату</b>		<b>2100</b>	<b>090</b>	<b>-</b>	<b>X</b>	<b>X</b>	<b>X</b>	<b>-</b>	<b>-</b>	<b>-</b>	<b>-</b>	<b>X</b>
<b>Оплата праці</b>		<b>2110</b>	<b>100</b>	<b>-</b>	<b>X</b>	<b>X</b>	<b>X</b>	<b>-</b>	<b>-</b>	<b>-</b>	<b>-</b>	<b>X</b>
<b>Заробітна плата</b>		<b>2111</b>	<b>110</b>	<b>-</b>	<b>X</b>	<b>X</b>	<b>X</b>	<b>-</b>	<b>-</b>	<b>-</b>	<b>-</b>	<b>X</b>
<b>Грошове забезпечення військовослужбовців</b>		<b>2112</b>	<b>120</b>	<b>-</b>	<b>X</b>	<b>X</b>	<b>X</b>	<b>-</b>	<b>-</b>	<b>-</b>	<b>-</b>	<b>X</b>
<b>Нарахування на оплату праці</b>		<b>2120</b>	<b>130</b>	<b>-</b>	<b>X</b>	<b>X</b>	<b>X</b>	<b>-</b>	<b>-</b>	<b>-</b>	<b>-</b>	<b>X</b>
<b>Використання товарів і послуг</b>		<b>2200</b>	<b>140</b>	<b>1 325 415,96</b>	<b>X</b>	<b>X</b>	<b>X</b>	<b>X</b>	<b>1 315 979,52</b>	<b>X</b>	<b>X</b>	<b>X</b>
<b>Матеріали, матеріали, обладнання та інвентар</b>		<b>2210</b>	<b>150</b>	<b>-</b>	<b>X</b>	<b>X</b>	<b>X</b>	<b>-</b>	<b>-</b>	<b>-</b>	<b>-</b>	<b>X</b>
<b>Медикаменти та перев'язувальні матеріали</b>		<b>2220</b>	<b>160</b>	<b>-</b>	<b>X</b>	<b>X</b>	<b>X</b>	<b>-</b>	<b>-</b>	<b>-</b>	<b>-</b>	<b>X</b>
<b>Продукти харчування</b>		<b>2230</b>	<b>170</b>	<b>-</b>	<b>X</b>	<b>X</b>	<b>X</b>	<b>-</b>	<b>-</b>	<b>-</b>	<b>-</b>	<b>X</b>
<b>Оплата послуг (крім комунальних)</b>		<b>2240</b>	<b>180</b>	<b>-</b>	<b>X</b>	<b>X</b>	<b>X</b>	<b>-</b>	<b>-</b>	<b>-</b>	<b>-</b>	<b>X</b>
<b>Видатки на відрядження</b>		<b>2250</b>	<b>190</b>	<b>-</b>	<b>X</b>	<b>X</b>	<b>X</b>	<b>-</b>	<b>-</b>	<b>-</b>	<b>-</b>	<b>X</b>
<b>Видатки та заходи спеціального призначення</b>		<b>2260</b>	<b>200</b>	<b>-</b>	<b>X</b>	<b>X</b>	<b>X</b>	<b>-</b>	<b>-</b>	<b>-</b>	<b>-</b>	<b>X</b>
<b>Оплата комунальних послуг та енергопостачання</b>		<b>2270</b>	<b>210</b>	<b>-</b>	<b>X</b>	<b>X</b>	<b>X</b>	<b>-</b>	<b>-</b>	<b>-</b>	<b>-</b>	<b>X</b>
<b>Оплата водопостачання та водовідведення</b>		<b>2271</b>	<b>220</b>	<b>-</b>	<b>X</b>	<b>X</b>	<b>X</b>	<b>-</b>	<b>-</b>	<b>-</b>	<b>-</b>	<b>X</b>
<b>Оплата електроенергії</b>		<b>2272</b>	<b>230</b>	<b>-</b>	<b>X</b>	<b>X</b>	<b>X</b>	<b>-</b>	<b>-</b>	<b>-</b>	<b>-</b>	<b>X</b>
<b>Оплата природного газу</b>		<b>2273</b>	<b>240</b>	<b>-</b>	<b>X</b>	<b>X</b>	<b>X</b>	<b>-</b>	<b>-</b>	<b>-</b>	<b>-</b>	<b>X</b>
<b>Оплата природного газу</b>		<b>2274</b>	<b>250</b>	<b>-</b>	<b>X</b>	<b>X</b>	<b>X</b>	<b>-</b>	<b>-</b>	<b>-</b>	<b>-</b>	<b>X</b>

1	2	3	4	5	6	7	8	9	10	11	12
Оплата інших енергоносіїв та інших комунальних послуг	2275	260	-	X	X	X	X	-	-	X	X
Оплата електроенергії	2276	270	-	X	X	X	X	-	-	X	X
Дослідження і розробки, окремі заходи по реалізації державних (регіональних) програм	2280	280	1 325 415,96	X	X	X	X	1 315 979,52	-	X	X
Дослідження і розробки, окремі заходи розвитку по реалізації державних (регіональних) програм	2281	290	-	X	X	X	X	-	-	X	X
Окремі заходи по реалізації державних (регіональних) програм, не віднесені до заходів розвитку	2282	300	1 325 415,96	X	X	X	X	1 315 979,52	-	X	X
<b>Обслуговування боргових зобов'язань</b>	<b>2400</b>	<b>310</b>	-	X	X	X	X	-	-	X	X
Обслуговування внутрішніх боргових зобов'язань	2410	320	-	X	X	X	X	-	-	X	X
Обслуговування зовнішніх боргових зобов'язань	2420	330	-	X	X	X	X	-	-	X	X
<b>Поточні трансферти</b>	<b>2600</b>	<b>340</b>	-	X	X	X	X	-	-	X	X
Поточні трансферти органам державного управління інших рівнів	2610	350	-	X	X	X	X	-	-	X	X
Поточні трансферти органам державного управління інших рівнів	2620	360	-	X	X	X	X	-	-	X	X
Поточні трансферти урядом поземних держав та міжнародним організаціям	2630	370	-	X	X	X	X	-	-	X	X
<b>Соціальне забезпечення</b>	<b>2700</b>	<b>380</b>	-	X	X	X	X	-	-	X	X
Виплата пенсій і допомоги	2710	390	-	X	X	X	X	-	-	X	X
Стипендії	2720	400	-	X	X	X	X	-	-	X	X
Інші виплати населенню	2730	410	-	X	X	X	X	-	-	X	X
Інші поточні видатки	2800	420	-	X	X	X	X	-	-	X	X
<b>Капітальні видатки</b>	<b>3000</b>	<b>430</b>	<b>253 975,00</b>	X	X	X	X	<b>253 974,90</b>	-	X	X
Придбання основного капіталу	3100	440	-	X	X	X	X	-	-	X	X
Придбання об'єктів довгострокового користування	3110	450	-	X	X	X	X	-	-	X	X
Капітальне будівництво (придбання)	3120	460	-	X	X	X	X	-	-	X	X
Капітальне будівництво (придбання) жила	3121	470	-	X	X	X	X	-	-	X	X
Капітальне будівництво (придбання) інших об'єктів	3122	480	-	X	X	X	X	-	-	X	X
Капітальний ремонт	3130	490	-	X	X	X	X	-	-	X	X
Капітальний ремонт жилого фонду (приміщення)	3131	500	-	X	X	X	X	-	-	X	X
Капітальний ремонт інших об'єктів	3132	510	-	X	X	X	X	-	-	X	X
Реконструкція та реставрація	3140	520	-	X	X	X	X	-	-	X	X
Реконструкція жилого фонду (приміщення)	3141	530	-	X	X	X	X	-	-	X	X
Реконструкція та реставрація інших об'єктів	3142	540	-	X	X	X	X	-	-	X	X
Реставрація пам'яток культури, історії та архітектури	3143	550	-	X	X	X	X	-	-	X	X
Створення державних запасів і резервів	3150	560	-	X	X	X	X	-	-	X	X
Придбання землі та нематеріальних активів	3160	570	-	X	X	X	X	-	-	X	X
<b>Капітальні трансферти</b>	<b>3200</b>	<b>580</b>	<b>253 975,00</b>	X	X	X	X	<b>253 974,90</b>	-	X	X
Капітальні трансферти підприємствам (установам, організаціям)	3210	590	253 975,00	X	X	X	X	253 974,90	-	X	X
Капітальні трансферти органам державного управління інших рівнів	3220	600	-	X	X	X	X	-	-	X	X
Капітальні трансферти урядом поземних держав та міжнародним організаціям	3230	610	-	X	X	X	X	-	-	X	X
Капітальні трансферти населенню	3240	620	-	X	X	X	X	-	-	X	X
<b>Внутрішні кредитування</b>	<b>4100</b>	<b>630</b>	-	X	X	X	X	-	-	X	X
Надання внутрішніх кредитів	4110	640	-	X	X	X	X	-	-	X	X
Надання кредитів органам державного управління інших рівнів	4111	650	-	X	X	X	X	-	-	X	X
Надання кредитів підприємствам, установам, організаціям	4112	660	-	X	X	X	X	-	-	X	X
Надання інших внутрішніх кредитів	4113	670	-	X	X	X	X	-	-	X	X
<b>Зовнішнє кредитування</b>	<b>4200</b>	<b>680</b>	-	X	X	X	X	-	-	X	X
Надання зовнішніх кредитів	4210	690	-	X	X	X	X	-	-	X	X

Ректор університету

Юрій Кирилов  
(ініціали, прізвище)

Головний бухгалтер

Світлана Кальсіна  
(ініціали, прізвище)

"12" січня 2021 року



Додаток 5  
до Порядку складання бюджетної звітності розпорядниками та  
одержувачами бюджетних коштів, звітності фондами  
загальнооб'язкового державного соціального і пенсійного  
страхування (пункт 1 розділу II)

**ЗВІТ**  
**про надходження і використання коштів, отриманих на виконання програм**  
**соціально-економічного та культурного розвитку регіонів (форма №4-4д),**  
**за 2020 р.**

Херсонський державний аграрно-економічний університет  
місто Херсон, вулиця Стрітенська, будинок 23  
Державна організація (установа, заклад)  
220 Міністерство освіти і науки України  
2201160 забезпечення діяльності їх без практики

за ЄДРПОУ 00493020  
за КОАТУУ 6510136600  
за КОПФГ 425

Установа  
Територія  
Організаційно-правова форма господарювання  
Код та назва відомчої класифікації видатків та кредитування державного бюджету  
Код та назва програмної класифікації видатків та кредитування державного бюджету  
Періодичність: квартална (проміжна), річна.  
Одиниця виміру: грн, коп.

Херсонський державний аграрно-економічний університет  
місто Херсон, вулиця Стрітенська, будинок 23  
Державна організація (установа, заклад)  
220 Міністерство освіти і науки України  
2201160

за ЄДРПОУ 00493020  
за КОАТУУ 6510136600  
за КОПФГ 425

Показники	КЕКВ	Код рядка	Затверджено на звітний рік	Залишок на початок звітного року	Перераховано залишок	Надійшло коштів за звітний період (рік)	Касові за звітний період (рік)	Залишок на кінець звітного періоду (року)
І	2	3	4	5	6	7	8	9
<b>Надходження коштів - усього</b>	X	010	4 449 258,48	-	-	4 449 257,48	X	-
Субвенція з місцевого бюджету державному бюджету на виконання програм соціально-економічного та культурного розвитку регіонів	X	020	4 449 258,48	X	X	4 449 257,48	X	X
Фінансування	X	030	-	X	X	X	X	X
<b>Видатки - усього</b>	X	040	4 449 257,48	X	X	X	4 449 257,48	X
<b>у тому числі:</b>								
Поточні видатки	2000	050	-	X	X	X	-	X
<b>Оплата праці і нарахування на заробітну плату</b>	2100	060	-	X	X	X	-	X
Оплата праці	2110	070	-	X	X	X	-	X
Заробітна плата	2111	080	-	X	X	X	-	X
Грошове забезпечення військовослужбовців	2112	090	-	X	X	X	-	X
Нарахування на оплату праці	2120	100	-	X	X	X	-	X
<b>Використання товарів і послуг</b>	2200	110	-	X	X	X	-	X
Предмети, матеріали, обладнання та інвентар	2210	120	-	X	X	X	-	X
Медикаменти та перев'язувальні матеріали	2220	130	-	X	X	X	-	X
Продукти харчування	2230	140	-	X	X	X	-	X
Оплата послуг (крім комунальних)	2240	150	-	X	X	X	-	X
Видатки на відрядження	2250	160	-	X	X	X	-	X
Видатки та заходи спеціального призначення	2260	170	-	X	X	X	-	X
Оплата комунальних послуг та енергоносіїв	2270	180	-	X	X	X	-	X
Оплата теплопостачання	2271	190	-	X	X	X	-	X
Оплата водопостачання та водовідведення	2272	200	-	X	X	X	-	X
Оплата електроенергії	2273	210	-	X	X	X	-	X
Оплата природного газу	2274	220	-	X	X	X	-	X

I		2	3	4	5	6	7	8	9
Оплата інших енергоносіїв та інших комунальних послуг		2275	230	-	X	X	X	-	X
Оплата енергосервісу		2276	240	-	X	X	X	-	X
Дослідження і розробки, окремі заходи по реалізації державних (регіональних) програм		2280	250	-	X	X	X	-	X
Дослідження і розробки, окремі заходи розвитку по реалізації державних (регіональних) програм		2281	260	-	X	X	X	-	X
Окремі заходи по реалізації державних (регіональних) програм, не віднесені до заходів розвитку		2282	270	-	X	X	X	-	X
Обслуговування боргових зобов'язань		2400	280	-	X	X	X	-	X
Обслуговування внутрішніх боргових зобов'язань		2410	290	-	X	X	X	-	X
Обслуговування зовнішніх боргових зобов'язань		2420	300	-	X	X	X	-	X
Поточні трансферти		2600	310	-	X	X	X	-	X
Субсидії та поточні трансферти підприємствам (установам, організаціям)		2610	320	-	X	X	X	-	X
Поточні трансферти органам державного управління інших рівнів		2620	330	-	X	X	X	-	X
Поточні трансферти урядам іноземних держав та міжнародним організаціям		2630	340	-	X	X	X	-	X
Соціальне забезпечення		2700	350	-	X	X	X	-	X
Виплата пенсій і допомоги		2710	360	-	X	X	X	-	X
Стипендії		2720	370	-	X	X	X	-	X
Інші виплати населенню		2730	380	-	X	X	X	-	X
Інші поточні видатки		2800	390	-	X	X	X	-	X
Капітальні видатки		3000	400	4 449 257,48	X	X	X	4 449 257,48	X
Придбання основного капіталу		3100	410	-	X	X	X	-	X
Придбання обладнання і предметів довгострокового користування		3110	420	-	X	X	X	-	X
Капітальне будівництво (придбання)		3120	430	-	X	X	X	-	X
Капітальне будівництво (придбання) житла		3121	440	-	X	X	X	-	X
Капітальне будівництво (придбання) інших об'єктів		3122	450	-	X	X	X	-	X
Капітальний ремонт		3130	460	-	X	X	X	-	X
Капітальний ремонт житлового фонду (приміщень)		3131	470	-	X	X	X	-	X
Капітальний ремонт інших об'єктів		3132	480	-	X	X	X	-	X
Реконструкція та реставрація		3140	490	-	X	X	X	-	X
Реконструкція житлового фонду (приміщень)		3141	500	-	X	X	X	-	X
Реконструкція та реставрація інших об'єктів		3142	510	-	X	X	X	-	X
Реставрація пам'яток культури, історії та архітектури		3143	520	-	X	X	X	-	X
Створення державних запасів і резервів		3150	530	-	X	X	X	-	X
Придбання землі та нематеріальних активів		3160	540	-	X	X	X	-	X
Капітальні трансферти		3200	550	4 449 257,48	X	X	X	4 449 257,48	X
Капітальні трансферти підприємствам (установам, організаціям)		3210	560	4 449 257,48	X	X	X	4 449 257,48	X
Капітальні трансферти органам державного управління інших рівнів		3220	570	-	X	X	X	-	X
Капітальні трансферти урядам іноземних держав та міжнародним організаціям		3230	580	-	X	X	X	-	X
Капітальні трансферти населенню		3240	590	-	X	X	X	-	X


Ректор університету

Головний бухгалтер

"12" січня 2021 року

Юрій Кирилов  
(ініціали, прізвище)

Світлана Кальсїна  
(ініціали, прізвище)





1	2	3	4	5	6	7	8	9	10	11	12	13
Обслуговування внутрішніх боргових зобов'язань	2410	270	-	-	-	-	-	-	-	-	-	-
Обслуговування зовнішніх боргових зобов'язань	2420	280	-	-	-	-	-	-	-	-	-	-
<b>Поточні трансферти</b>	<b>2600</b>	<b>290</b>	-	-	-	-	-	-	-	-	-	-
Субсидії та поточні трансферти підприємствам (установам, організаціям)	2610	300	-	-	-	-	-	-	-	-	-	-
Поточні трансферти органам державного управління інших рівнів	2620	310	-	-	-	-	-	-	-	-	-	-
Поточні трансферти урядам іноземних держав та міжнародним організаціям	2630	320	-	-	-	-	-	-	-	-	-	-
<b>Соціальне забезпечення</b>	<b>2700</b>	<b>330</b>	-	-	-	-	-	-	-	-	-	-
Виплата пенсій і допомоги	2710	340	-	-	-	-	-	-	-	-	-	-
Стипендії	2720	350	-	-	-	-	-	-	-	-	-	-
Інші виплати населенню	2730	360	-	-	-	-	-	-	-	-	-	-
<b>Інші поточні видатки</b>	<b>2800</b>	<b>370</b>	-	-	-	-	-	-	-	-	-	-
<b>Капітальні видатки</b>	<b>3000</b>	<b>380</b>	-	-	-	-	-	-	-	-	-	-
<b>Приймання основного капіталу<sup>1</sup></b>	<b>3100</b>	<b>390</b>	-	-	-	-	-	-	-	-	-	-
Приймання обладнання і предметів довгострокового користування	3110	400	-	-	-	-	-	-	-	-	-	-
Капітальне будівництво (придбання)	3120	410	-	-	-	-	-	-	-	-	-	-
Капітальне будівництво (придбання) житла	3121	420	-	-	-	-	-	-	-	-	-	-
Капітальне будівництво (придбання) інших об'єктів	3122	430	-	-	-	-	-	-	-	-	-	-
Капітальний ремонт	3130	440	-	-	-	-	-	-	-	-	-	-
Капітальний ремонт житлового фонду (приміщень)	3131	450	-	-	-	-	-	-	-	-	-	-
Капітальний ремонт інших об'єктів	3132	460	-	-	-	-	-	-	-	-	-	-
Реконструкція та реставрація	3140	470	-	-	-	-	-	-	-	-	-	-
Реконструкція житлового фонду (приміщень)	3141	480	-	-	-	-	-	-	-	-	-	-
Реконструкція та реставрація інших об'єктів	3142	490	-	-	-	-	-	-	-	-	-	-
Реставрація пам'яток культури, історії та архітектури	3143	500	-	-	-	-	-	-	-	-	-	-
Створення державних запасів і резервів	3150	510	-	-	-	-	-	-	-	-	-	-
Приймання землі та нематеріальних активів	3160	520	-	-	-	-	-	-	-	-	-	-
<b>Капітальні трансферти</b>	<b>3200</b>	<b>530</b>	-	-	-	-	-	-	-	-	-	-
Капітальні трансферти підприємецтвам (установам, організаціям)	3210	540	-	-	-	-	-	-	-	-	-	-
Капітальні трансферти органам державного управління інших рівнів	3220	550	-	-	-	-	-	-	-	-	-	-
Капітальні трансферти урядам іноземних держав та міжнародним організаціям	3230	560	-	-	-	-	-	-	-	-	-	-
Капітальні трансферти населенню	3240	570	-	-	-	-	-	-	-	-	-	-
<b>Разом<sup>2</sup></b>	<b>x</b>	<b>580</b>	<b>1 056 007,04</b>	<b>1 240 092,62</b>	<b>144 288,72</b>	<b>56 596,14</b>	<b>2 971 165,56</b>	<b>2 986 937,16</b>	-	-	-	<b>5 420,00</b>



Ректор університету  
 Головний бухгалтер  
 "12" січня 2021 року

*Юрій Кирилов*  
 (підпис)  
 Юрій Кирилов  
 (ініціали, прізвище)

*Світлана Кальсіна*  
 (підпис)  
 Світлана Кальсіна  
 (ініціали, прізвище)

<sup>1</sup> У місячній бюджетній звітності рядки з 390 по 570 не заповнюються.  
<sup>2</sup> Складається із суми рядків "Доходи" та "Видатки" усього.

**ЗВІТ**

**про заборгованість за окремими програмами (форма №7д.1,  
на 1 січня 2021 р.**

**№7м.1)**

коди	00493020
	6510136600
	425

Херсонський державний аграрно-економічний університет  
місто Херсон, вулиця Стрітенська, будинок 23  
Державна організація (установа, заклад)  
220 Міністерство освіти і науки України

Установа  
Територія  
Організаційно-правова форма господарювання  
Код та назва відомчої класифікації видатків та кредитування державного бюджету  
Код та назва програмної класифікації видатків та кредитування державного бюджету  
Код та назва типової відомчої класифікації видатків та кредитування місцевих бюджетів  
Код та назва програмної класифікації видатків та кредитування місцевих бюджетів (код та назва Типової програмної класифікації видатків та кредитування місцевих бюджетів)

2201210 Надання пільгових довгострокових кредитів для здобуття

01

Періодичність: місячна, квартальна (проміжна), річна.  
Одиниця виміру: грн коп.

Форма складена: за загальним, спеціальним фондом (необхідне підкреслити).

Показники	КЕКВ та/або ККК	Код рядка	Дебіторська заборгованість		Кредиторська заборгованість		Зарєстровані бюджетні фінансові зобов'язання на кінець звітного періоду (року) <sup>1</sup>		
			на початок звітного року	на кінець звітного періоду (року) з неї прострочена	на початок звітного року	на кінець звітного періоду (року) з неї прострочена			
I	2	3	4	5	6	7	8	9	10
<b>Видатки та надання кредитів</b>	<b>X</b>	<b>010</b>	11135,82	9580,82	3776,63	11135,82	9580,82	3776,63	0
Оплата послуг (крім комунальних)	2240	020	0	0	0	0	0	0	0
Дослідження і розробки, окремі заходи по реалізації державних (регіональних) програм	2280	030	0	0	0	0	0	0	0
Дослідження і розробки, окремі заходи розв'язку по реалізації державних (регіональних) програм	2281	040	0	0	0	0	0	0	0
Окремі заходи по реалізації державних (регіональних) програм, не віднесені до заходів розв'язку	2282	050	0	0	0	0	0	0	0
Інші поточні видатки	2800	060	0	0	0	0	0	0	0
Створення державних запасів і резервів	3150	070	0	0	0	0	0	0	0
<b>Внутрішнє кредитування</b>	<b>4100</b>	<b>080</b>	11135,82	9580,82	3776,63	11135,82	9580,82	3776,63	0
Надання внутрішніх кредитів	4110	090	11135,82	9580,82	3776,63	11135,82	9580,82	3776,63	0
Надання кредитів органам державного управління інших рівнів	4111	100	0	0	0	0	0	0	0
Надання кредитів підприємствам, установам, організаціям	4112	110	0	0	0	0	0	0	0
Надання інших внутрішніх кредитів	4113	120	11135,82	9580,82	3776,63	11135,82	9580,82	3776,63	0
<b>Зовнішнє кредитування</b>	<b>4200</b>	<b>130</b>	0	0	0	0	0	0	0
Надання зовнішніх кредитів	4210	140	0	0	0	0	0	0	0


<sup>1</sup> Графа 10 у рядках з 080 до 140 в річній бюджетній звітності не заповнюється


Ректор університету

"12" січня 2021 року

Головний бухгалтер



(підпис)   
Юрій Кирилов  
(ініціали, прізвище)

(підпис)   
Світлана Кальсіна  
(ініціали, прізвище)