



Erasmus+

Enriching lives, opening minds.

Проект ЄС «Національний Еразмус+ офіс в Україні» та Національна команда експертів з реформування вищої освіти – підтримка реформ і реалізації Програми ЄС Еразмус+ в Україні

(консультації, підтримка, семінари, тренінги, експертиза, моніторинг проектів, поширення інформації, корисні матеріали, переклад документів EACEA, відеопрезентації, відеозаписи семінарів, база/ опис/ новини/ контакти проектів, листи підтримки на візи тощо)

Портал учасників – Participants Portal






Erasmus+



With the support of the
Erasmus+ Programme
of the European Union

ПОДАННЯ ЗАЯВКИ: ОСНОВНІ КРОКИ





Erasmus+



With the support of the
Erasmus+ Programme
of the European Union

ПОДАННЯ ЗАЯВКИ: ОСНОВНІ КРОКИ

- ❑ Уважно прочитайте оголошення відповідного конкурсу Еразмус+ (**Call for proposals**) та Інструкції (**Programme Guide**).
- ❑ Зареєструйтесь в електронній базі Європейського Союзу (**ECAS** - European Commission Authentication Service account / Ідентифікаційної служби Європейської Комісії).
- ❑ Організація-заявник та всі організації-партнери повинні зареєструватися на Порталі учасників (**Participant Portal**) та отримати **PIC Participant Identification Code** / Ідентифікаційний код організації-учасника.
- ❑ Тепер можна працювати над заповнюванням електронної форми (**eForm**).



Erasmus+



With the support of the
Erasmus+ Programme
of the European Union

Call for proposals та Керівництво до програми (Erasmus+ Programme Guide)

- ❑ Уважно прочитайте оголошення відповідного конкурсу Еразмус+ (Call for proposals) і Керівництво до програми (Erasmus+ Programme Guide):

<https://erasmus-plus.ec.europa.eu/erasmus-programme-guide>



Erasmus+ Programme Guide 2024 (Version 1)

24 languages ▼

Document date: 28.11.2023 You can also navigate and search the Programme Guide in web (html) format

File available in 24 languages



Erasmus+



With the support of the
Erasmus+ Programme
of the European Union

PARTICIPANT PORTAL





Erasmus+



With the support of the
Erasmus+ Programme
of the European Union

Що таке «Participant Portal»?

Єдина веб-платформа для проектів, що фінансуються
Європейською Комісією (Erasmus+, HORIZON 2020, Creative
Europe та інші).

Відкриває можливості:

- подавати проектні заявки;
- ставати партнерами проектів;
- шукати фінансування;
- завантажувати документи про організацію для підтвердження її офіційного статусу;
- шукати партнерів;
- послуги підтримки (FAQs);
- управляти проектами протягом життєвого циклу.



FUNDING
OPPORTUNITIES



HOW TO
PARTICIPATE



WHAT'S NEW?



MY PERSONAL
AREA



INFORMATION
AND SUPPORT



WORK AS AN
EXPERT



КРОК 1

- ❑ ***Зареєструйтесь в електронній базі Європейського Союзу (адміністратор)***
- Для цього усі заявники і партнери повинні мати рахунок ECAS - **European Commission Authentication Service account** / Ідентифікаційної служби Європейської Комісії.
- Щоб створити такий рахунок, перейдіть на сайт Ідентифікаційної служби Європейської Комісії:
<https://webgate.ec.europa.eu/cas/eim/external/register.cgi>



With the support of the
Erasmus+ Programme
of the European Union

[Create an account](#)

Login

Create an account

[Help for external users](#)

First name

Last name

E-mail

Confirm e-mail

E-mail language

English (en)



Enter the code





Erasmus+



КРОК 2

- **Заявники та всі партнери повинні зареєструватися на Порталі учасників (Participant Portal) та отримати PIC – Participant Identification Code / Ідентифікаційний код учасника.**
- Participant Portal: <https://ec.europa.eu/info/funding-tenders/opportunities/portal/screen/how-to-participate/participant-register>
- PIC потрібен, щоб завантажити аплікаційну форму, додавати організацію-заявника та організації-партнери, а також надалі PIC з'являтиметься на кожній аплікаційній формі.



With the support of the
Erasmus+ Programme
of the European Union



Erasmus+



With the support of the
Erasmus+ Programme
of the European Union

- Важливо, щоб одна організація (університет, асоціація тощо) мала **один РІС**, який використовуватиметься для усіх електронних аплікаційних форм проектів ЄС. Можливо, Ваш університет вже отримав РІС. Тоді, Ви можете одразу завантажити електронну форму і почати заповнювати її.
- **Перевірте** чи є Ваша організація в базі та має РІС:

<https://ec.europa.eu/info/funding-tenders/opportunities/portal/screen/how-to-participate/participant-register-search>

Важливо! РІС тільки для організації (не підрозділів/філій/факультетів)



With the support of the
Erasmus+ Programme
of the European Union



Horizon 2020 Funding

from 1/1/2014

On this site you can find and secure **funding** for projects under the following Framework Programmes:

- **2014-2020** Horizon 2020 - research and innovation framework programme
- **2007-2013** 7th research framework programme (FP7) and Competitiveness & Innovation Programme (CIP)
- Research Fund for Coal & Steel, COSME, 3rd Health Programme, Enterprise and Innovation Programme, Justice Programme

Non-registered users

- search for funding
- read the H2020 Online Manual & download the legal documents
- check if an organisation is already registered
- contact our support services or check our FAQs

Registered users

- submit your proposal
- sign the grant
- manage your project throughout its lifecycle
- register as expert advising the Commission



WHAT'S NEW?



FUNDING
OPPORTUNITIES



HOW TO
PARTICIPATE



WORK AS AN
EXPERT



MY PERSONAL
AREA



INFORMATION
AND SUPPORT



My Organisation(s)

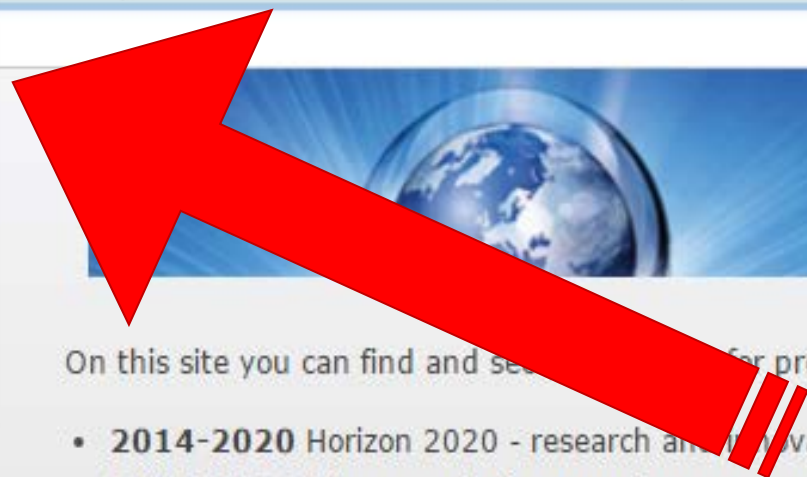
My Proposal(s)

My Project(s)

My Notification(s)

My Formal Notification(s)

My Expert Area



On this site you can find and search for projects under the following EU p

- **2014-2020** Horizon 2020 - research and innovation framework programme
- **2007-2013** 7th research framework programme (FP7) and Competitiveness &
- Research Fund for Coal & Steel, COSME, 3rd Health Programme, Consumer Pro

Non-registered users

- search for funding
- read the H2020 Online Manual & download the legal documents
- check if an organisation is already registered
- contact our support services or check our FAQs

Registered users

- submit your proposal
- sign the grant
- manage your project
- register as expert ad

My Registered Organisations

LEGEND



View Organisation



Modify Organisation



Organisation Proposals



View Roles



Organisation Projects



Contact Organisation

Show 10 entries

Search

LEGAL NAME

PIC

VAT

STATUS

ACTION

No data available in table

Showing 0 to 0 of 0 entries

← PREVIOUS

NEXT →

Do you want to continue the registration of your organisation to receive a PIC?

If you started the registration of your organisation in the Commission register some time ago, but did not finalise it - your organisation has not received a PIC number yet - you will not be able to see it above in the section My Organisations. Please continue its registration by clicking on the button that leads you to the registration tool. You may check the information that will be necessary for the registration in the [user manual](#).

CONTINUE REGISTRATION

KPOK 4



With the support of the
Erasmus+ Programme
of the European Union



Welcome

Identification

Organisation

Contact

Summary

Success

Welcome to the Beneficiary's Register

The Registration Wizard will guide you through the process of registration.

✓ Please keep the basic legal information (Registration extract, VAT data) of the organisation at hand so you can fill in the forms quickly and correctly.

✓ The registration process normally takes about 5-10 minutes to complete. The system will automatically save the information provided during registration in case you want to exit the wizard. Your data will be restored the next time you will access the Beneficiary's Register.

✓ At the end, it will assign and display the PIC (Participant Identification Code) of your organisation.

Next >








KPOK 5

European Commission > Research & Innovation > Participant Portal > Beneficiary Register

Welcome **Identification** Organisation Contact Summary Success

Identification

Please fill in some preliminary information about your organisation required to check if this organisation has already been registered, as well as to identify any existing PIC numbers of similar organisations that could potentially match your request.

Legal name *		<input type="text" value="Legal name"/>
Establishment/Registration country *		<input type="text" value="--Select one--"/>
Registration number		<input type="text" value="Registration number"/>
VAT number *		<input type="text" value="VAT number"/> <input type="checkbox"/> VAT number not applicable
Website		<input type="text" value="The format should be www.homepage.domain - for example, www.mycompany.ci"/>

 Save



< Prev

Next >



Welcome

Identification

Organisation

Contact

Summary

Success

Organisation

Fill in the information related to the organisation you want to register, as stated in your official documents (registration act/statute, VAT extract, etc)

Legal name and status

Legal name *



University of Happiness

Describe the legal status of your organisation by selecting the appropriate options

Legal status



a natural person a legal person



non-profit for profit



private entity public body



NGO

Registration data

Establishment/Registration country *



Ukraine (UA)

Registration number



Registration date



Registration date dd-MM-yyyy



Registration authority



Legal form *



--Select one--



Erasmus+



With the support of the Erasmus+ Programme of the European Union

Legal form *



--Select one--

VAT number *



VAT number not applicable

Nace code



--Select one--

Business name



Official language *



--Select one--

Legal Address

Enter the official registered address of the beneficiary

Region/county



--Select one--

Street name and number *



P.O. Box



Postal code



City *



Main phone *



Expected format: +CCNNNNNNNNNNNNNNxBBBBB

Fax



Expected format: +CCNNNNNNNNNNNNNNxBBBBB

Secondary phone



Expected format: +CCNNNNNNNNNNNNNNxBBBBB

Website



The format should be www.homepage.domain - for example, www.mycompany

Save

Saved at: 13:26:27



< Prev

Next >

Welcome

Identification

Organisation

Contact

Summary

Success

Contact information

Until the [LEAR of the organisation](#) has not been validated, the Commission will use this information to contact you and send automatic e-mail notifications about the actions to do. You have the so-called [Self-Registrant role](#) on the Participant Portal.

KPOK 7

- Is _____ the contact person?
- Title
- Position
- Department
- Professional e-mail
- Gender
- First name, Last name
- Address, Main phone



With the support of the
Erasmus+ Programme
of the European Union



Welcome

Identification

Organisation

Contact

Summary

Success

All required information has been provided. The Registration process is almost completed. Before submitting your data to the system, please take a minute to review the information.

Organisation

Contact

Print summary

Organisation

Edit

Legal name and status

Legal name



UHE

Legal status



a natural person



non-profit



private entity



NGO

Save

Saved at: 13:54:25 0



Prev

Submit

Welcome Identification Organisation Contact Summary **Success**

Registration completed

You have successfully registered your Legal Entity.
Your PIC number is:
923715772

What's next?

You will shortly receive an email confirming your registration.
Go to the Participant Portal, section 'My Organisations' to:

- Provide programme specific information.**
It is obligatory to fill in this information for Horizon 2020. Otherwise you will not be able to submit your proposal.(wait confirmation from REA).
- Provide SME information.**
If you submit a proposal to an SME instrument call of H2020, you must carry out the SME self-assessment. For most other H2020 calls you only need to declare the fact that your organisation is SME.
- Update your organisation data.**
- Upload required documents and read/send messages to the European Commission.**

Thank you for using the beneficiary's registration. You can now safely close the browser's window/tab.

[Continue to update](#)

- *HelpDesk щодо реєстрації на порталі учасників організації: <https://ec.europa.eu/info/funding-tenders/opportunities/portal/screen/support/helpdesks>*



With the support of the Erasmus+ Programme of the European Union



КРОК 9

Після отримання PIC, на Participant Portal також **необхідно** завантажити певні документи відповідно до вимог конкурсів проектів:

<https://webgate.ec.europa.eu/funding-tenders-opportunities/display/OM/Online+Manual>

Етап1: відправити відскановані документи мовою оригіналу з офіційними перекладами, які є нотаріально завірені

Етап2: статус організації на порталі – Declared

Етап3: перевірка документів технічним відділом (Брюссель)

Етап4: зміна статусу організації – Validated

Запрошуємо консультуватись з НЕО в Україні



Erasmus+



With the support of the
Erasmus+ Programme
of the European Union

Для проектів KA1 – не обов'язково мати Validation status
Для проектів KA2 - Validation status є обов'язковим для всіх
бенефіціарів проекту (до моменту підписання Grant
Agreement)!

Для проектів Жан Моне - Validation status є обов'язковим (до
моменту підписання Grant Agreement)!

Якщо отримано звістку про підтримку проекту, терміново
перевірте статус організації та завершіть процес валідації!

Якщо якась організація з партнерства не матиме статус Validated – Європейська Комісія має право виключити проект зі списку підтриманих, або виключити такого партнера!

Звертаємо увагу, що у відповідності до різних конкурсів,
список документів відрізняється!

Обов'язково! Всі документи подаються мовою оригіналу з
офіційно нотаріально завіреними перекладами англійською
мовою!!!



НАПРИКЛАД:

Детальна інформація щодо обов'язкових додатків (Key Action 2 - СВНЕ) за посиланням: <https://erasmus-plus.ec.europa.eu/programme-guide/part-c/registration>

How to submit an Erasmus+ Application? ▲

How to submit an Erasmus+ Application?

Step 1: Registration

Step 2: Check the compliance with the programme criteria

Step 3: Check the financial conditions

Step 4: Fill in and submit the application form

What happens once the application is submitted?

What happens when the application is approved?

Other important contractual provisions

After applicants need to register only once. Once the registration is completed, the applicant will obtain an Organisation ID. An applicant can check its Organisation ID or change some of the information linked to it through the Organisation Registration system for Erasmus+ and European Solidarity Corps. Inserting the Organisation ID in the form will load all the information provided by the applicant at registration stage and display it in the form.

Proof of legal status

As part of the registration process, applicants must also upload the following documents:

- the [Legal Entity form](#) (to be downloaded from the European Commission's website. In case of consortium, the Legal Entity Form should be provided by all members of the consortium;
- the [Financial Identification form](#) (to be downloaded from the European Commission's website. Please fill in the form relating to the country in which the bank is located, even if the applicant is officially registered in another country. In case of consortium, the Financial Identification form should be provided only for the coordinator.

For grants exceeding 60 000 EUR, applicants may need to upload specific documents to give proof of their financial capacity. For more details, see the section "Selection Criteria" below.



Erasmus+



With the support of the
Erasmus+ Programme
of the European Union

Повний перелік документів

- ❑ Заповнену **Legal entity form** (шаблон)
- ❑ **Статут організації** (з завіреним перекладом англ.мовою), що виступає заявником та/ або партнером - https://commission.europa.eu/publications/legal-entities_en;
- ❑ **Financial identification form** (шаблон), що має бути завірена печаткою банку (для заявників) https://commission.europa.eu/publications/financial-identification_en
- ❑ **Інформація про фінансовий стан** (баланс за останні два затверджених звітних періодів (тільки для приватної організації-заявника)
- ❑ **VAT registration / Certificate of VAT Exception** (Номер та копія свідоцтва платника ПДВ).
- ❑ **LEAR Appointment documents (!!!):**
https://ec.europa.eu/info/funding-tenders/opportunities/docs/2021-2027/common/temp-form/lev/lear-appointment-letter-and-lear-roles-and-duties_en.pdf



Erasmus+



With the support of the
Erasmus+ Programme
of the European Union

Important Notice

LEAR – особа, що призначається організацією офіційно представляти її інтереси на порталі та нести відповідальність за вчасне оновлення документів на сайті

Appointment Documents:

- LEAR Appointment Letter (шаблон)
- Документ про права та обов'язки (шаблон)
- Декларація про використання електронної системи (шаблон)
- Копія українського паспорту LEAR
- Копія українського паспорту Legal representative (особа, що завіряє документи на LEAR)
- Внутрішній документ відповідно до якого керівник організації (legal authorized person) має право підпису, право офіційно представляти інтереси організації

Переклади мають бути завірені нотаріально!

**Наприклад: LEAR – проректор, а Legal representative – ректор ЗВО.*

https://ec.europa.eu/info/funding-tenders/opportunities/docs/2021-2027/common/temp-form/lev/lear-appointment-letter-and-lear-roles-and-duties_en.pdf



Erasmus+



With the support of the
Erasmus+ Programme
of the European Union

CONGRATULATIONS!!!

My Registered Organisations

LEGEND



View Organisation



Modify Organisation



Organisation Proposals



View Roles



Organisation Projects



Contact Organisation

Show 10 entries

Search

LEGAL NAME

PIC

VAT

STATUS

ACTION

University of Happiness

923715772

DECLARED



Showing 1 to 1 of 1 entries.

← PREVIOUS

1

NEXT →

Do you want to continue the registration of your organisation to receive a PIC?

If you started the registration of your organisation in the Commission register some time ago, but did not finalise it - your organisation has not received a PIC number yet - you will not be able to see it above in the section My Organisations. Please continue its registration by clicking on the button that leads you to the registration tool. You may check the information that will be necessary for the registration in the [user manual](#).

CONTINUE REGISTRATION



With the support of the
Erasmus+ Programme
of the European Union

Проект Європейського Союзу
Національний Еразмус+ офіс — Україна



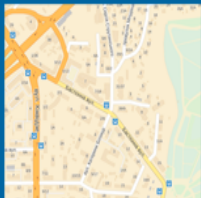
Залишилися запитання, потрібна допомога, роз'яснення,
тренінги, зустріч з керівництвом чи фінансово-
економічним відділом тощо



ДЯКУЄМО ☺

Контакти

National Office
Erasmus+UA
erasmusplus.org.ua



🏠 Вул. Бастіонна, буд. 9, пов. 8
Київ, 01014, Україна
☎ +38 (044) 286-66-68,
+38 (044) 332-26-45
📄 +38 (044) 286-66-68

🕒 ПН-ПТ 9:30-18:00
✉ office@erasmusplus.org.ua
📧 erasmusplus_ua
📘 facebook.com/NEOinUkraine
📍 Мапа



Looking forward to close collaboration and partnership!

Тільки для безкоштовного поширення та користування, при використанні обов'язкове посилання на джерело:

©Проект ЄС «Національний Еразмус+ офіс в Україні» - www.erasmusplus.org.ua

Презентацію підготовлено на основі матеріалів EACEA
та використано малюнки і фото з відкритих Інтернет ресурсів