

Дата (рік, місяць, число)

Установа: Державний вищий навчальний заклад "Херсонський державний аграрний університет" за ЄДРПОУ
Територія: місто Херсон, вулиця Стрітенська, будинок 23 за КОАТУУ
Організаційно-правова форма господарювання: Державна організація (установа, заклад) за КОПФГ
Міністерство освіти і науки України за КОДУ
Вид економічної діяльності: Вища освіта за КВЕД

КОДИ		
2017	10	01
		00493020
		6510136600
		425
		38621185
		85.42

Одиниця виміру: грн.

Періодичність: квартальна, річна

БАЛАНС
на 1 жовтня 2017 року

Головний бухгалтер
до вивчення
Форма № 1-дс

АКТИВ	Код рядка	На початок звітного періоду	На кінець звітного періоду
1	2	3	4
I. НЕФІНАНСОВІ АКТИВИ			
Основні засоби:	1000	41 420 126	44 382 433
первісна вартість	1001	92 455 426	104 141 607
знос	1002	51 035 300	59 759 174
Інвестиційна нерухомість	1010	-	-
первісна вартість	1011	-	-
знос	1012	-	-
Нематеріальні активи:	1020	333 203	333 203
первісна вартість	1021	333 203	333 203
накопичена амортизація	1022	-	-
Незавершені капітальні інвестиції	1030	-	5 275
Довгострокові біологічні активи	1040	-	-
первісна вартість	1041	-	-
знос	1042	-	-
Запаси	1050	1 040 872	997 066
Виробництво	1060	-	-
Поточні біологічні активи	1090	-	-
Усього за розділом I	1095	42 794 201	45 717 977
II ФІНАНСОВІ АКТИВИ			
Довгострокова дебіторська заборгованість	1100	19 497	18 220
Довгострокові фінансові інвестиції	1110	-	-
Поточна дебіторська заборгованість			
за розрахунками з бюджетом	1120	-	-
за розрахунками за товари, роботи, послуги	1125	88 330	46 236
за наданими кредитами	1130	-	-
за виданими авансами	1135	-	-
за розрахунками із соціального страхування	1140	-	-
за внутрішніми розрахунками	1145	-	-
інша поточна дебіторська заборгованість	1150	174 836	1 055 614

Поточні фінансові інвестиції	1155	-	-
Грошові кошти та їх еквіваленти розпорядників бюджетних коштів та державних цільових фондів в:			
національній валюті, у тому числі в:	1160	1 314 554	4 304 129
касі	1161	1 354	1 097
казначействі	1162	1 313 200	4 303 032
установах банків	1163	-	-
іноземній валюті	1165	-	-
Кошти бюджетів та інших клієнтів на:			
єдиному казначейському рахунку	1170	-	-
рахунках в установах банків у тому числі:	1175	-	-
у національній валюті	1176	-	-
в іноземній валюті	1177	-	-
Інші фінансові активи	1180	-	-
Усього за розділом II	1195	1 597 217	5 424 199
III ВИТРАТИ МАЙБУТНІХ ПЕРІОДІВ	1200	17 066	710
БАЛАНС	1300	44 408 484	51 142 886
ПАСИВ	Код рядка	На початок звітного періоду	На кінець звітного періоду
1	2	3	4
I. ВЛАСНИЙ КАПІТАЛ ТА ФІНАНСОВИЙ РЕЗУЛЬТАТ			
Внесений капітал	1400	41 753 329	41 798 630
Капітал у дооцінках	1410	-	2 943 878
Фінансовий результат	1420	2 101 541	2 904 450
Капітал у підприємствах	1430	-	-
Резерви	1440	-	-
Цільове фінансування	1450	-	-
Усього за розділом I	1495	43 854 870	47 646 958
II. ЗОБОВ'ЯЗАННЯ			
Довгострокові зобов'язання:			
за цінними паперами	1500	-	-
за кредитами	1510	19 497	18 220
інші довгострокові зобов'язання	1520	-	-
Поточна заборгованість за довгостроковими зобов'язаннями	1530	-	-
Поточні зобов'язання:			
за платежами до бюджету	1540	-	-
за розрахунками за товари, роботи, послуги	1545	-	-
за кредитами	1550	-	-
за одержаними авансами	1555	-	2 216 385
за розрахунками з оплати праці	1560	-	-
за розрахунками із соціального страхування	1565	-	-
за внутрішніми розрахунками	1570	-	-
інші поточні зобов'язання	1575	2 901	-
Усього за розділом II	1595	22 398	2 234 605
III. ЗАБЕЗПЕЧЕННЯ	1600	-	-
IV. ДОХОДИ МАЙБУТНІХ ПЕРІОДІВ	1700	531 216	1 261 323
БАЛАНС	1800	44 408 484	51 142 886

Керівник (посадова особа)

Головний бухгалтер



(підпис)

(підпис)

Ю.Є.Кирилов

(ініціали та прізвище)

С.Л.Кальсіна

(ініціали та прізвище)



Дата (рік, місяць, число)

2017	10	01
КОДИ		
00493020		
6510136600		
425		
38621185		
85.42		

Державний вищий навчальний заклад "Херсонський державний аграрний університет"

за ЄДРПОУ
за КОАТУУ
за КОПФГ
за КОДУ
за КВЕД

місто Херсон, вулиця Стрітенська, будинок 23

Державна організація (установа, заклад)

Міністерство освіти і науки України

Вища освіта

Одиниця виміру: грн.

Періодичність: квартальна, річна

Трифімент
Ю. В. Бурасев
Україна | Форма № 2/дс №9

ЗВІТ ПРО ФІНАНСОВІ РЕЗУЛЬТАТИ

за III квартал 2017 року


I. ФІНАНСОВИЙ РЕЗУЛЬТАТ ДІЯЛЬНОСТІ

Стаття	Код рядка	За звітний період	За аналогічний період попереднього року
	2	3	4
ДОХОДИ			
Доходи від обмінних операцій	2010	30 341 683	-
Бюджетні асигнування	2020	11 453 545	-
Доходи від надання послуг (виконання робіт)	2030	9 280	-
Доходи від продажу активів	2040	-	-
Фінансові доходи	2050	274 734	-
Інші доходи від обмінних операцій	2080	42 079 242	-
Усього доходів від обмінних операцій			
Доходи від необмінних операцій	2090	-	-
Податкові надходження	2100	-	-
Неподаткові надходження	2110	-	-
Трансферти	2120	-	-
Надходження до державних цільових фондів	2130	700 515	-
Інші доходи від необмінних операцій	2170	700 515	-
Усього доходів від необмінних операцій			
Усього доходів	2200	42 779 757	-

ВИТРАТИ			
Витрати за обмінними операціями			
Витрати на виконання бюджетних програм	2210	26 134 719	
Витрати на виготовлення продукції (надання послуг, виконання робіт)	2220	11 349 928	
Витрати з продажу активів	2230	-	
Фінансові витрати	2240	-	
Інші витрати за обмінними операціями	2250	-	
Усього витрат за обмінними операціями	2290	37 484 647	
Трансфери	2300	-	
Інші витрати за необмінними операціями	2310	4 701 828	
Усього витрати за необмінними операціями	2340	4 701 828	
Усього витрат	2380	42 186 475	
Профіцит/дефіцит за звітний період	2390	593 282	

II. ВИДАТКИ БЮДЖЕТУ (КОШТОРИСУ) ЗА ФУНКЦІОНАЛЬНОЮ КЛАСИФІКАЦІЄЮ ВИДАТКІВ ТА КРЕДИТУВАННЯ БЮДЖЕТУ

Найменування показника	Код рядка	За звітний період	За аналогічний період попереднього року
1	2	3	4
Загальнодержавні функції	2420	-	-
Оборона	2430	-	-
Громадський порядок, безпека та судова влада	2440	-	-
Економічна діяльність	2450	-	-
Охорона навколишнього природного середовища	2460	-	-
Житлово-комунальне господарство	2470	-	-
Охорона здоров'я	2480	-	-
Духовний та фізичний розвиток	2490	-	-
Освіта	2500	37 484 647	-
Соціальний захист та соціальне забезпечення	2510	-	-



ІІІ. ВИКОНАННЯ БЮДЖЕТУ (КОШТОРИСУ)

Стаття	Код рядка	Загальний фонд				Спеціальний фонд			
		план за звітний період	план за звітний період з урахуванням змін	фактична сума виконання	різниця (графа 5 мінус графа 4)	план за звітний період	план за звітний період з урахуванням змін	фактична сума виконання	різниця (графа 9 мінус графа 8)
1	2	3	4	5	6	7	8	9	10
ДОХОДИ									
Податкові надходження	2540	-	-	-	-	-	-	-	-
Неподаткові надходження	2550	-	-	-	-	16 650 355	16 537 741	14 697 595	-1 840 146
Доходи від власності та підприємницької діяльності	2551	-	-	-	-	-	-	-	-
Адміністративні збори та платежі, доходи від некомерційної господарської	2552	-	-	-	-	-	-	-	-
Інші неподаткові надходження	2553	-	-	-	-	-	-	-	-
Власні надходження бюджетних установ	2554	-	-	-	-	16 650 355	16 537 741	14 697 595	-1 840 146
Бюджетні асигнування	2555	30 991 220	30 991 220	30 341 683	-649 537	-	-	-	-
Доходи від операцій з капіталом	2560	-	-	-	-	-	-	-	-
Офіційні трансферти	2570	-	-	-	-	-	-	-	-
Надходження державних цільових фондів	2580	-	-	-	-	-	-	-	-
Надходження Фонду соціального захисту інвалідів	2581	-	-	-	-	-	-	-	-
Надходження Пенсійного фонду України	2582	-	-	-	-	-	-	-	-
Надходження Фонду загальнообов'язкового державного соціального	2583	-	-	-	-	-	-	-	-
страхування України на випадок безробіття									
Надходження Фонду соціального страхування України	2584	-	-	-	-	-	-	-	-
Інші надходження	2585	-	-	-	-	-	-	-	-
Усього доходів	2600	30 991 220	30 991 220	30 341 683	-649 537	16 650 355	16 537 741	14 697 595	-1 840 146
ВИТРАТИ									
Оплата праці і нарахування на заробітну плату	2610	-	-	-	-	-	-	-	-
Використання товарів і послуг	2620	26 256 620	26 256 620	25 639 855	-616 765	16 613 161	16 613 161	11 687 849	-4 925 312
Обслуговування боргових зобов'язань	2630	-	-	-	-	-	-	-	-
Поточні трансферти	2640	-	-	-	-	-	-	-	-
Соціальне забезпечення	2650	4 734 600	4 734 600	4 701 828	-32 772	-	-	-	-
Інші поточні видатки	2660	-	-	-	-	-	-	-	-
Нерозподілені видатки	2670	-	-	-	-	-	-	-	-
Придбання основного капіталу	2680	-	-	-	-	-	-	-	-
Капітальні трансферти	2690	-	-	-	-	37 194	37 194	17 194	-20 000
Внутрішнє кредитування	2700	-	-	-	-	-	-	-	-
Зовнішнє кредитування	2710	-	-	-	-	-	-	-	-
Усього витрат	2780	30 991 220	30 991 220	30 341 683	-649 537	16 650 355	16 650 355	11 705 043	-4 945 312
Профіцит/дефіцит за звітний період	2790	-	-	-	-	-	-112 614	2 992 552	3 105 166

С.М.

IV. ЕЛЕМЕНТИ ВИТРАТ ЗА ОБМІННИМИ ОПЕРАЦІЯМИ


Стаття	Код рядка	За звітний період	За аналогічний період попереднього року
	2	3	4
Витрати на оплату праці	2820	24 802 463	
Відрахування на соціальні заходи	2830	5 282 040	
Матеріальні витрати	2840	6 462 113	
Амортизація	2850	53 697	
Інші витрати	2860	884 334	
Усього	2890	37 484 647	

Керівник (посадова особа)

Ю.С.Кирилов
(ініціали та прізвище)

**Головний бухгалтер (спеціаліст,
на якого покладено виконання
обов'язків бухгалтерської служби)**

С.Л.Кальсіна
(ініціали та прізвище)



Додаток 1
до Порядку складання бюджетної звітності розпорядниками та
одержувачами бюджетних коштів, звітності фондами
загальнооб'язкового державного соціального і пенсійного
страхування (пункт 1 розділу II)

ЗВІТ
про надходження та використання коштів загального фонду (форма №2д, №2м)
за III квартал 2017 р.

КОДИ	00493020
	6510136600
	425

Державний вищий навчальний заклад "Херсонський державний аграрний університет"

місто Херсон, вулиця Стрітенська, будинок 23
Державна організація (установа, заклад)

за ЄДРПОУ
за КОАТУУ
за КОПФГ

Міністерство
освіти і науки
України

Код та назва відомчої класифікації видатків та кредитування державного бюджету
Код та назва програмної класифікації видатків та кредитування державного бюджету

Код та назва типової відомчої класифікації видатків та кредитування місцевих бюджетів
Код та назва програмної класифікації видатків та кредитування місцевих бюджетів (код та назва Типової програмної класифікації видатків та кредитування місцевих бюджетів / Тимчасової класифікації видатків та кредитування для бюджетів місцевого самоврядування, які не застосовують програмно-цільового методу)

Періодичність: кварталів, річна
Одиниця виміру: грн, коп.

Показники	КЕКВ та/або ККК	Код рядка	Затверджено на звітний рік	Затверджено на звітний період (рік) ¹	Залишок на початок звітного року	Надійшло коштів за звітний період (рік)	Касові за звітний період (рік)	Залишок на кінець звітного періоду (року)
	2	3	4	5	6	7	8	9
I	X	010	41 061 220,00	30 991 220,00	-	30 341 682,64	30 341 682,64	-
Видатки та надання кредитів - усього								
у тому числі:								
Поточні видатки	2000	020	41 061 220,00	-	-	30 341 682,64	30 341 682,64	-
Оплата праці і нарахування на заробітну плату	2100	030	-	-	-	-	-	-
Оплата праці	2110	040	-	-	-	-	-	-
Заробітна плата	2111	050	-	-	-	-	-	-
Грошове забезпечення військовослужбовців	2112	060	-	-	-	-	-	-
Нарахування на оплату праці	2120	070	-	-	-	-	-	-
Використання товарів і послуг	2200	080	34 791 220,00	-	-	25 639 854,51	25 639 854,51	-
Предмети, матеріали, обладнання та інвентар	2210	090	-	-	-	-	-	-
Медикаменти та перев'язувальні матеріали	2220	100	-	-	-	-	-	-
Продукти харчування	2230	110	-	-	-	-	-	-
Оплата послуг (крім комунальних)	2240	120	-	-	-	-	-	-
Видатки на відрядження	2250	130	-	-	-	-	-	-
Видатки та заходи спеціального призначення	2260	140	-	-	-	-	-	-
Оплата комунальних послуг та енергоносіїв	2270	150	-	-	-	-	-	-
Оплата теплопостачання	2271	160	-	-	-	-	-	-
Оплата водопостачання та водовідведення	2272	170	-	-	-	-	-	-
Оплата електроенергії	2273	180	-	-	-	-	-	-
Оплата природного газу	2274	190	-	-	-	-	-	-
Оплата інших енергоносіїв	2275	200	-	-	-	-	-	-
Оплата енергосервісу	2276	210	-	-	-	-	-	-
Дослідження і розробки, окремі заходи по реалізації державних (регіональних) програм	2280	220	34 791 220,00	-	-	25 639 854,51	25 639 854,51	-
Дослідження і розробки, окремі заходи розвитку по реалізації державних (регіональних) програм	2281	230	1 216 500,00	913 300,00	-	890 587,70	890 587,70	-

(Підпис)
169

1	2	3	4	5	6	7	8	9
Окремі заходи по реалізації державних (регіональних) програм, не віднесені до заходів розвитку	2282	240	33 574 720,00	25 343 320,00		24 749 266,81	24 749 266,81	
Обслуговування боргових зобов'язань	2400	250						
Обслуговування внутрішніх боргових зобов'язань	2410	260						
Обслуговування зовнішніх боргових зобов'язань	2420	270						
Поточні трансферти	2600	280						
Субсидії та поточні трансферти підприємствам (установам, організаціям)	2610	290						
Поточні трансферти органам державного управління інших рівнів	2620	300						
Поточні трансферти урядам іноземних держав та міжнародним організаціям	2630	310						
Соціальне забезпечення	2700	320	6 270 000,00	4 734 600,00		4 701 828,13	4 701 828,13	
Виплата пенсій і допомоги	2710	330						
Стипендії	2720	340	6 270 000,00			4 701 828,13	4 701 828,13	
Інші виплати населенню	2730	350						
Інші поточні видатки	2800	360						
Капітальні видатки	3000	370						
Придбання основного капіталу	3100	380						
Придбання обладнання і предметів довгострокового користування	3110	390						
Капітальне будівництво (придбання)	3120	400						
Капітальне будівництво (придбання) житла	3121	410						
Капітальне будівництво (придбання) інших об'єктів	3122	420						
Капітальний ремонт	3130	430						
Капітальний ремонт житлового фонду (приміщень)	3131	440						
Капітальний ремонт інших об'єктів	3132	450						
Реконструкція та реставрація	3140	460						
Реконструкція житлового фонду (приміщень)	3141	470						
Реконструкція та реставрація інших об'єктів	3142	480						
Реставрація пам'яток культури, історії та архітектури	3143	490						
Створення державних запасів і резервів	3150	500						
Придбання землі та нематеріальних активів	3160	510						
Капітальні трансферти	3200	520						
Капітальні трансферти підприємствам (установам, організаціям)	3210	530						
Капітальні трансферти органам державного управління інших рівнів	3220	540						
Капітальні трансферти урядам іноземних держав та міжнародним організаціям	3230	550						
Капітальні трансферти населенню	3240	560						
Внутрішнє кредитування	4100	570						
Надання внутрішніх кредитів	4110	580						
Надання кредитів органам державного управління інших рівнів	4111	590						
Надання кредитів підприємствам, установам, організаціям	4112	600						
Надання інших внутрішніх кредитів	4119	610						
Зовнішнє кредитування	4200	620						
Надання зовнішніх кредитів	4210	630						
Інші видатки	5000	640						X
Нерозподілені видатки	9000	650						X

Ю.С.Кирилов
(ініціали, прізвище)

С.Л.Кальсіна
(ініціали, прізвище)



Ректор
Головний бухгалтер
"10" ЖОВТНЯ 2017 року

¹ Заповнюється розпорядниками бюджетних коштів.

ЗВІТ

**про надходження і використання коштів, отриманих як плата за послуги (форма № 4-1д,
за III квартал 2017 р.**

№ 4-1м),

коди	00493020
	6510136600
	425

за ЄДРПОУ
за КОАТУУ
за КОПФГ

Державний вищий навчальний заклад "Херсонський державний аграрний університет"
місто Херсон, вулиця Стрітенська, будинок 23

Державна організація (установа, заклад)

220 Міністерство освіти і науки України

0

Установа

Територія

Організаційно-правова форма господарювання

Код та назва відомчої класифікації видатків та кредитування державного бюджету

Код та назва програмної класифікації видатків та кредитування державного бюджету

Код та назва типової відомчої класифікації видатків та кредитування місцевих бюджетів

Код та назва програмної класифікації видатків та кредитування місцевих бюджетів (код та назва Типової програмної класифікації видатків та кредитування місцевих бюджетів / Тимчасової класифікації видатків та кредитування для бюджетів місцевого самоврядування, які не застосовують програмно-цільового методу)

Періодичність: місячна, квартальна, річна,

Одиниця виміру: грн, коп.

Показники	КЕКВ	Код рядка	Затверджено на звітний рік	Залишок на початок звітного року		Перераховано залишок	Отримано залишок	Надійшло коштів за звітний період (рік)	Касові за звітний період (рік)	Залишок на кінець звітного періоду (року)				
				усього	у тому числі на рахунках в банках					усього	у тому числі на рахунках в банках			
I	2	3	4	5	6	7	8	9	10	11	12	13	14	15
Надходження коштів - усього	X	010	15 920 000,00	1 300 585,72	-	2 720,00	-	13 979 886,27	X	X	X	X	4 284 809,41	-
За послуги, що надаються бюджетними установами згідно з їх основною діяльністю	X	020	10 140 000,00	X	X	X	X	8 033 579,83	X	X	X	X	X	X
Від додаткової (господарської) діяльності	X	030	5 269 000,00	X	X	X	X	5 638 704,35	X	X	X	X	X	X
Від оренди майна бюджетних установ	X	040	401 000,00	X	X	X	X	298 322,09	X	X	X	X	X	X
Від реалізації в установленому порядку майна (крім нерухомого майна)	X	050	10 000,00	X	X	X	X	9 280,00	X	X	X	X	X	X
Фінансування	X	060	100 000,00	X	X	X	X	X	X	X	X	X	X	X
Видатки - усього	X	070	15 920 000,00	X	X	X	X	X	10 992 942,58	-	-	-	X	X
у тому числі:														
Поточні видатки	2000	080	15 900 000,00	X	X	X	X	X	10 992 942,58	-	-	-	X	X
Оплата праці і нарахування на заробітну плату	2100	090	-	X	X	X	X	X	-	-	-	-	X	X
Оплата праці	2110	100	-	X	X	X	X	X	-	-	-	-	X	X
Заробітна плата	2111	110	-	X	X	X	X	X	-	-	-	-	X	X
Грошове забезпечення військовослужбовців	2112	120	-	X	X	X	X	X	-	-	-	-	X	X
Нарахування на оплату праці	2120	130	-	X	X	X	X	X	-	-	-	-	X	X
Використання товарів і послуг	2200	140	15 900 000,00	X	X	X	X	X	10 992 942,58	-	-	-	X	X
Предмети, матеріали, обладнання та інвентар	2210	150	-	X	X	X	X	X	-	-	-	-	X	X
Медикаменти та перев'язувальні матеріали	2220	160	-	X	X	X	X	X	-	-	-	-	X	X
Продукти харчування	2230	170	-	X	X	X	X	X	-	-	-	-	X	X
Оплата послуг (крім комунальних)	2240	180	-	X	X	X	X	X	-	-	-	-	X	X
Видатки на відрядження	2250	190	-	X	X	X	X	X	-	-	-	-	X	X
Видатки та заходи спеціального призначення	2260	200	-	X	X	X	X	X	-	-	-	-	X	X

	2	3	4	5	6	7	8	9	10	11	12	13	14	15
I														
Оплата коммунальных услуг та енергосервісів	2270	210		X	X	X	X	X					X	X
Оплата теплопостачання	2271	220		X	X	X	X	X					X	X
Оплата водопостачання та водовідведення	2272	230		X	X	X	X	X					X	X
Оплата електроенергії	2273	240		X	X	X	X	X					X	X
Оплата природного газу	2274	250		X	X	X	X	X					X	X
Оплата інших енергосервісів	2275	260		X	X	X	X	X					X	X
Оплата енергосервісу	2276	270		X	X	X	X	X	10 992 942,58				X	X
Дослідження і розробки, окремі заходи по реалізації державних (регіональних) програм	2280	280	15 900 000,00	X	X	X	X	X					X	X
Дослідження і розробки, окремі заходи розвитку по реалізації державних (регіональних) програм	2281	290	300 000,00	X	X	X	X	X	43 959,09				X	X
Окремі заходи по реалізації державних (регіональних) програм, не віднесені до заходів розвитку	2282	300	15 600 000,00	X	X	X	X	X	10 948 983,49				X	X
Обслуговування боргових зобов'язань	2400	310		X	X	X	X	X					X	X
Обслуговування внутрішніх боргових зобов'язань	2410	320		X	X	X	X	X					X	X
Обслуговування зовнішніх боргових зобов'язань	2420	330		X	X	X	X	X					X	X
Поточні трансферти	2600	340		X	X	X	X	X					X	X
Субсидії та поточні трансферти підприємствам (установам, організаціям)	2610	350		X	X	X	X	X					X	X
Поточні трансферти органам державного управління інших рівнів	2620	360		X	X	X	X	X					X	X
Поточні трансферти урядам іноземних держав та міжнародним організаціям	2630	370		X	X	X	X	X					X	X
Соціальне забезпечення	2700	380		X	X	X	X	X					X	X
Виплата пенсій і допомоги	2710	390		X	X	X	X	X					X	X
Стипендії	2720	400		X	X	X	X	X					X	X
Інші виплати населенню	2730	410		X	X	X	X	X					X	X
Інші поточні видатки	2800	420		X	X	X	X	X					X	X
Інші поточні видатки	3000	430	20 000,00	X	X	X	X	X					X	X
Капітальні видатки	3100	440		X	X	X	X	X					X	X
Придбання основного капіталу	3110	450		X	X	X	X	X					X	X
Придбання обладнання і предметів довгострокового користування	3120	460		X	X	X	X	X					X	X
Капітальне будівництво (придбання) житла	3121	470		X	X	X	X	X					X	X
Капітальне будівництво (придбання) інших об'єктів	3122	480		X	X	X	X	X					X	X
Капітальне будівництво (придбання) інших об'єктів	3130	490		X	X	X	X	X					X	X
Капітальний ремонт	3131	500		X	X	X	X	X					X	X
Капітальний ремонт житлового фонду (приміщення)	3132	510		X	X	X	X	X					X	X
Капітальний ремонт інших об'єктів	3140	520		X	X	X	X	X					X	X
Реконструкція та реставрація	3141	530		X	X	X	X	X					X	X
Реконструкція житлового фонду (приміщення)	3142	540		X	X	X	X	X					X	X
Реконструкція та реставрація інших об'єктів	3143	550		X	X	X	X	X					X	X
Реставрація пам'яток культури, історії та архітектури	3150	560		X	X	X	X	X					X	X
Створення державних запасів і резервів	3160	570		X	X	X	X	X					X	X
Придбання землі та нематеріальних активів	3200	580	20 000,00	X	X	X	X	X					X	X
Капітальні трансферти	3210	590	20 000,00	X	X	X	X	X					X	X
Капітальні трансферти підприємствам (установам, організаціям)	3220	600		X	X	X	X	X					X	X
Капітальні трансферти органам державного управління інших рівнів	3230	610		X	X	X	X	X					X	X
Капітальні трансферти урядам іноземних держав та міжнародним організаціям	3240	620		X	X	X	X	X					X	X
Капітальні трансферти населенню	3250	630		X	X	X	X	X					X	X

Державний архів
 (список) (прізвище, прізвище)
 Юрій Миколайович
 1989

Ю.С.Кирилов
 (ініціали, прізвище)
 С.Л.Кальсіна
 (ініціали, прізвище)

ДЕРЖАВНИЙ АРХІВ
 ІДЕНТИФІКАЦІЙНИЙ
 10 жовтня 2017 року

Ректор
 Головний бухгалтер
 "10" жовтня 2017 року

Додаток 3
до Порядку складання бюджетної звітності розпорядниками та одержувачами
бюджетних коштів, звітності фондами загальнооб'єктових зобов'язань державного
соціального і пенсійного страхування (пункт 1 розділу II)

ЗВІТ
про надходження і використання коштів, отриманих за іншими джерелами власних надходжень
(форма № 4-2д, № 4-2м),
за III квартал 2017 р.

код
00493020
6510136600
425

за ЄДРПОУ
за КОАТУУ
за КОПФГ

Державний вищий навчальний заклад "Херсонський державний аграрний університет"
місто Херсон, вулиця Стрітенська, будинок 23

Державна організація (установа, заклад)

220 Міністерство освіти і науки України

Підготовка кадрів вищими навчальними закладами III і IV рівнів акредитації та забезпечення діяльності

2201160 Іх баз практики

Установа
Територія
Організаційно-правова форма господарювання
Код та назва відомчої класифікації видатків та кредитування державного бюджету

Код та назва програмної класифікації видатків та кредитування державного бюджету
Код та назва типової відомчої класифікації видатків та кредитування місцевих бюджетів
Код та назва програмної класифікації видатків та кредитування місцевих бюджетів / Тимчасової класифікації видатків та кредитування для бюджетів
Класифікації видатків та кредитування місцевих бюджетів / Тимчасової класифікації видатків та кредитування для бюджетів
місцевого самоврядування, які не застосовують програмно-цільового методу)
Періодичність: місячна, квартальна, річна.
Одиниця виміру: грн, коп.

Показники	КЕКВ та/або ККК	Код рядка	Затверджено на звітний рік	Залишок на початок звітного року		Перераховано залишок	Надійшло коштів за звітний період (рік)	Касові за звітний період (рік)		Залишок на кінець звітного періоду (року)	
				усього	у тому числі на рахунках в установчих банках			усього	у тому числі перераховані з рахунків в установчих банках		
I				5	6	7	8	9	10	11	12
Надходження коштів – усього			730 355,00	12 614,71			717 708,78	X	X	18 222,99	X
Від отриманих благодійних внесків, грантів та дарунків	X	010	476 755,00	X	X	X	476 722,78	X	X	X	X
Від підприємств, організацій, фізичних осіб та від інших бюджетних установ для виконання цільових заходів, у тому числі заходів з відшкодування витрат на життєві потреби громадян, які постраждали внаслідок Чорнобильської катастрофи, а також витрат на інші соціально значущі заходи, що передбачені у програмі соціальної реабілітації осіб, постраждалих внаслідок Чорнобильської катастрофи	X	020	240 986,00	X	X	X	240 986,00	X	X	X	X
Від інших підприємств, організацій, фізичних осіб та від інших бюджетних установ, державних наукових установ, державних і комунальних закладів культури як відсотків, нарахованих на залишок коштів на поточних рахунках, відкритих у банках державного сектору для розміщення коштів на спеціальні рахунки, отриманих як плата за послуги, що надаються ними згідно з основною діяльністю, благодійні внески та гранти	X	040		X	X	X		X	X	X	X
Від реалізації майнових прав на фільми, аудіо матеріали, фільми та фільмокопії, створені за бюджетні кошти за державним замовленням або на умовах фінансової підтримки	X	050		X	X	X		X	X	X	X
Фінансування	X	060	12 614,00	X	X	X		X	X	X	X
Видатки та надання кредитів-усього	X	070	730 355,00	X	X	X		712 100,50		X	X
у тому числі:											
Поточні видатки											
Оплата праці і нарахування на заробітну плату	2000	080	713 161,00	X	X	X		694 906,74		X	X
Оплата праці	2100	090		X	X	X				X	X
Заробітна плата	2111	110		X	X	X				X	X
Грошове забезпечення військовослужбовців	2112	120		X	X	X				X	X
Нарахування на оплату праці	2120	130		X	X	X				X	X
Використання товарів і послуг	2200	140	713 161,00	X	X	X		694 906,74		X	X
Предмети, матеріали, обладнання та інвентар	2210	150		X	X	X				X	X
Медикаменти та перев'язувальні матеріали	2220	160		X	X	X				X	X
Продукти харчування	2230	170		X	X	X				X	X
Оплата послуг (крім комунальних)	2240	180		X	X	X				X	X
Видатки на відрядження	2250	190		X	X	X				X	X
Видатки та заходи спеціального призначення	2260	200		X	X	X				X	X
Оплата комунальних послуг та енергозастав	2270	210		X	X	X				X	X
Оплата теплопостачання	2271	220		X	X	X				X	X
Оплата вологопостачання та водовідведення	2272	230		X	X	X				X	X

Підпис
Голова Територіального органу
Херсонська обласна державна адміністрація
Херсонська обласна державна адміністрація


	2	3	4	5	6	7	8	9	10	11	12
Оплата електроенергії	2273	240			X	X	X			X	X
Оплата природного газу	2274	250			X	X	X			X	X
Оплата інших енергоносіїв	2275	260			X	X	X			X	X
Оплата енергосервісу	2276	270			X	X	X			X	X
Дослідження і розробки, окремі заходи по реалізації державних (регіональних) програм	2280	280	713 161,00		X	X	X	694 906,74		X	X
Дослідження і розробки, окремі заходи розвитку по реалізації державних (регіональних) програм	2281	290			X	X	X			X	X
Окремі заходи по реалізації державних (регіональних) програм, не віднесені до заходів розвитку	2282	300	713 161,00		X	X	X	694 906,74		X	X
Обслуговування боргових зобов'язань	2400	310			X	X	X			X	X
Обслуговування внутрішніх боргових зобов'язань	2410	320			X	X	X			X	X
Обслуговування зовнішніх боргових зобов'язань	2420	330			X	X	X			X	X
Поточні трансферти	2600	340			X	X	X			X	X
Субсидії та поточні трансферти підприємствам (установам, організаціям)	2610	350			X	X	X			X	X
Поточні трансферти органам державного управління інших рівнів	2620	360			X	X	X			X	X
Поточні трансферти урядам іноземних держав та міжнародним організаціям	2630	370			X	X	X			X	X
Поточні трансферти урядам іноземних держав та міжнародним організаціям	2700	380			X	X	X			X	X
Соціальне забезпечення	2710	390			X	X	X			X	X
Виплата пенсій і допомоги	2720	400			X	X	X			X	X
Стипендії	2730	410			X	X	X			X	X
Інші виплати населенню	2800	420			X	X	X			X	X
Інші поточні видатки	3000	430	17 194,00		X	X	X	17 193,76		X	X
Капітальні видатки	3100	440			X	X	X			X	X
Придбання основного капіталу	3110	450			X	X	X			X	X
Придбання обладнання і предметів довгострокового користування	3120	460			X	X	X			X	X
Капітальне будівництво (придбання) житла	3121	470			X	X	X			X	X
Капітальне будівництво (придбання) житла	3122	480			X	X	X			X	X
Капітальне будівництво (придбання) інших об'єктів	3130	490			X	X	X			X	X
Капітальний ремонт	3131	500			X	X	X			X	X
Капітальний ремонт житлового фонду (приміщень)	3132	510			X	X	X			X	X
Капітальний ремонт інших об'єктів	3140	520			X	X	X			X	X
Реконструкція та реставрація	3141	530			X	X	X			X	X
Реконструкція житлового фонду (приміщень)	3142	540			X	X	X			X	X
Реконструкція та реставрація інших об'єктів	3143	550			X	X	X			X	X
Реставрація пам'яток культури, історії та архітектури	3150	560			X	X	X			X	X
Створення державних запасів і резервів	3160	570			X	X	X			X	X
Придбання землі та нематеріальних активів	3200	580	17 194,00		X	X	X	17 193,76		X	X
Капітальні трансферти	3210	590	17 194,00		X	X	X	17 193,76		X	X
Капітальні трансферти підприємствам (установам, організаціям)	3220	600			X	X	X			X	X
Капітальні трансферти органам державного управління інших рівнів	3230	610			X	X	X			X	X
Капітальні трансферти урядам іноземних держав та міжнародним організаціям	3240	620			X	X	X			X	X
Капітальні трансферти населенню	4100	630			X	X	X			X	X
Внутрішнє кредитування	4110	640			X	X	X			X	X
Надання внутрішніх кредитів	4111	650			X	X	X			X	X
Надання кредитів органам державного управління інших рівнів	4112	660			X	X	X			X	X
Надання кредитів підприємствам, установам, організаціям	4113	670			X	X	X			X	X
Надання інших внутрішніх кредитів	4200	680			X	X	X			X	X
Зовнішнє кредитування	4210	690			X	X	X			X	X
Надання зовнішніх кредитів	4210	690			X	X	X			X	X

Ю.С.Кирилов
(ініціали, прізвище)
С.Л.Кальсіна
(ініціали, прізвище)

(підпис)
(підпис)
(підпис)
(підпис)



Ректор
Головний бухгалтер
"10" жовтня 2017 року



ЗВІТ
про заборгованість за бюджетними коштами (форма № 7д, № 7м)
на 1 жовтня 2017 р.

коди
00493020
6510136600
425

Установа Державний вищий навчальний заклад "Херсонський державний аграрний університет" за ЄДРПОУ
Територія місто Херсон, вулиця Стрітенська, будинок 23 за КОАТУУ
Державна організація (установа, заклад) за КОПФГ
220 Міністерство освіти і науки України

Код та назва програмно-правової форми господарювання
Код та назва відомчої класифікації видатків та кредитування державного бюджету
Код та назва програмної класифікації видатків та кредитування державного бюджету
Код та назва типової відомчої класифікації видатків та кредитування місцевих бюджетів

Код та назва програмної класифікації видатків та кредитування місцевих бюджетів (код та назва Типової програмної класифікації видатків та кредитування місцевих бюджетів / Тимчасової класифікації видатків та кредитування для бюджетів місцевого самоврядування, які не застосовують програмно-цільового методу)

Періодичність: місячна, квартальна, річна.
Одиниця виміру: грн, коп.
Форма складена: за загальним, спеціальним фондом (необхідне підкреслити).

Показники	Код радика	Дебіторська заборгованість			Кредиторська заборгованість			Зареєстровані бюджетні фінансові зобов'язання на кінець звітного періоду (року)				
		на початок звітного року, усього	на кінець звітного періоду (року) усього	з неї прострочена	списана за період з початку звітного року	на кінець звітного періоду (року) усього	на кінець звітного періоду (року) прострочена		списана за період з початку звітного року			
	2	3	4	5	6	7	8	9	10	11	12	13
I												
Доходи	X	010								X		X
Видатки - усього на утримання установи	X	020										
у тому числі:	2000	030										
Поточні видатки	2100	040										
Оплата праці і нарахування на заробітну плату	2110	050										
Оплата праці	2111	060										
Заробітна плата	2112	070										
Грошове забезпечення військовослужбовців	2120	080										
Нарахування на оплату праці	2200	090										
Використання товарів і послуг	2210	100										
Предмети, матеріали, обладнання та інвентар	2220	110										
Медикаменти та перев'язувальні матеріали	2230	120										
Продукти харчування	2240	130										
Оплата послуг (крім комунальних)	2250	140										
Видатки на відрядження	2260	150										
Видатки та заходи спеціального призначення	2270	160										
Оплата комунальних послуг та енергоносіїв	2271	170										
Оплата теплопостачання	2272	180										
Оплата водопостачання та водовідведення	2273	190										
Оплата електроенергії	2274	200										
Оплата природного газу	2275	210										
Оплата інших енергоносіїв												

(Підпис)

	2	3	4	5	6	7	8	9	10	11	12	13
Оплата енергосераісу	2276	220										
Дослідження і розробки, окремі заходи по реалізації державних (регіональних) програм	2280	230										
Дослідження і розробки, окремі заходи розвитку по реалізації державних (регіональних) програм	2281	240										
Окремі заходи по реалізації державних (регіональних) програм, не віднесені до заходів розвитку	2282	250										
Обслуговування боргових зобов'язань	2400	260										
Обслуговування внутрішніх боргових зобов'язань	2410	270										
Обслуговування зовнішніх боргових зобов'язань	2420	280										
Поточні трансферти	2600	290										
Субсидії та поточні трансферти підприємствам (установам, організаціям)	2610	300										
Поточні трансферти органам державного управління інших рівнів	2620	310										
Поточні трансферти урядам іноземних держав та міжнародним організаціям	2630	320										
Соціальне забезпечення	2700	330										
Виплата пенсій і допомоги	2710	340										
Стипендії	2720	350										
Інші виплати населенню	2730	360										
Інші поточні видатки	2800	370										
Капітальні видатки	3000	380										
Приваблення основного капіталу	3100	390										
Придбання обладнання і предметів довгострокового користування	3110	400										
Капітальне будівництво (придбання)	3120	410										
Капітальне будівництво (придбання) житла	3121	420										
Капітальне будівництво (придбання) інших об'єктів	3122	430										
Капітальний ремонт	3130	440										
Капітальний ремонт житлового фонду (приміщень)	3131	450										
Капітальний ремонт інших об'єктів	3132	460										
Реконструкція та реставрація	3140	470										
Реконструкція житлового фонду (приміщень)	3141	480										
Реконструкція та реставрація інших об'єктів	3142	490										
Реставрація пам'яток культури, історії та архітектури	3143	500										
Створення державних запасів і резервів	3150	510										
Придбання землі та нематеріальних активів	3160	520										
Капітальні трансферти	3200	530										
Капітальні трансферти підприємствам (установам, організаціям)	3210	540										
Капітальні трансферти органам державного управління інших рівнів	3220	550										
Капітальні трансферти урядам іноземних держав та міжнародним організаціям	3230	560										
Капітальні трансферти населенню	3240	570										

Ю.Є.Кирилов
(ініціали, прізвище)

С.Л.Кальсіна
(ініціали, прізвище)

Кирилов
(підпис)

Кальсіна
(підпис)



Ректор

Головний бухгалтер
"10" жовтня 2017 року

і у місячній бюджетній звітності рядки з 380 по 570 не заповнюються.